

“2021, Año de la Independencia”
23 MAR 2021


RECIBIDO
COORDINACIÓN DE ADMINISTRACIÓN Y FINANZAS

OFICIO NO. SOP/CAyF/DPyC/DC/0173/0007/2021
Tuxtla Gutiérrez, Chiapas;
Marzo 19 de 2021

C.P. Roberto Coutiño Espinosa
Director De Contabilidad Gubernamental
Secretaría De Hacienda
Torre Chiapas, Piso 9
CIUDAD.

Dando cumplimiento a la Normatividad Contable 2021, de conformidad al Capítulo II, artículo 49 fracción II inciso a), relativo a la **Información Mensual** me permito enviar a Usted, la información Contable en original debidamente firmada correspondiente al mes de **Febrero de 2021** de acuerdo a lo siguiente:

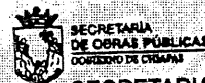
- 1.- Estado de Situación Financiera, en dos versiones, Nivel de cuentas y de Rubros (03 fojas).
- 2.- Estado de Actividades en dos versiones, Nivel de cuentas y de Rubros (04 fojas).
- 3.- Estado de Variación en la Hacienda Pública (01 foja).
- 4.- Estado Analítico del Activo, en dos versiones, Nivel de cuentas y por Rubros (04 fojas).
- 5.- Estado de Cambios en la Situación Financiera (01 foja).
- 6.- Estado de Flujos de Efectivo (01 foja).
- 7.- Estado Analítico de la Deuda y Otros Pasivos (01 foja).
- 8.- Notas de Memoria (01 foja).
- 9.- Balanza de Comprobación Mensual y Acumulada (06 fojas).
- 10.- Analítico de Aplicación y Disponibilidad del Presupuesto de Egreso (03 fojas).
- 11.- Integración del Presupuesto (01 fojas).
- 12.- Variaciones en Cuentas de Balance. (02 fojas).
- 13.- Estado Analítico de Ingresos (03 fojas).
- 14.- Endeudamiento Neto (01 foja).
- 15.- Intereses de la Deuda (01 foja).
- 16.- Indicadores de la Postura Fiscal (03 fojas).
- 17.- Analítico de Saldos Mensual de todas las cuentas. (se envía en medio magnético USB).
- 18.- Libro Diario (se envía en medio magnético USB).
- 19.- LDF-1 Estado de Situación Financiera Detallado (01 foja)
- 20.- LDF-2 Informe Analítico De La Deuda Pública y Otros Pasivos (01 foja)
- 21.- LDF-3 Informe Analítico de Obligaciones Diferentes de Financiamientos (01 foja)
- 22.- LDF-4 Balance Presupuestario (01 foja)
- 23.- LDF-5 Estado Analítico de Ingresos Detallado (03 fojas).



Sin otro en particular, le envío un cordial saludo

Atentamente

L.C.P. Javier Walter Avendaño Córdoba
Director de Presupuesto y Contabilidad



CHIAPAS
de Corazón

SECRETARÍA DE OBRAS PÚBLICAS

22 MAR 2021

DESPACHADO
DIRECCIÓN DE PRESUPUESTO
Y CONTABILIDAD

C.c.p. Lic. Octavio Gutiérrez Suárez.- Coordinador de Administración y Finanzas.- Para su Conocimiento.- Edificio.
C.P. Angélica María Ozuna Mateos.- Unidad de Coordinación Administrativa de Organismos Públicos- Mismo fin.- Secretaría de Hacienda.- Ciudad.
ARCHIVO/MINUTARIO
CP'JWAC/bbvm/rmj***

SISTEMA CONTABLE 2021
ESTADO DE SITUACIÓN FINANCIERA
AL 28 DE FEBRERO DEL 2021

Página 1 de 2
Fecha: 19/03/2021

ACTIVO	2021	2020	PASIVO	2021	2020
ACTIVO			PASIVO		
Activo Circulante			Activo Circulante		
Efectivo y Equivalentes	2,087,287,806.13	1,379,527,105.06	Cuentas por Pagar a Corto Plazo	359,384,769.97	411,208,186.49
Bancos/Dependencias y Otros	555,073,106.73	469,134,964.64	Servicios Personales por Pagar a Corto Plazo	520,307.37	1,652,837.53
Fondos con Afectación Específica	1,532,184,699.40	910,392,140.42	Proveedores por Pagar a Corto Plazo	394,239.50	917,236.63
Derechos a Recibir Efectivo o Equivalentes		12,519,268.67	Contratistas por Obras Públicas por Pagar a Corto Plazo	303,100,513.45	393,843,385.90
Cuentas por Cobrar a Corto Plazo		12,519,268.67	Transferencias Otorgadas por Pagar a Corto Plazo		8,425.15
Derechos a Recibir Bienes o Servicios	223,517,267.22	258,460,871.59	Retenciones y Contribuciones por Pagar a Corto Plazo	11,072,876.50	13,417,658.57
Anticipo a Contratistas por Obras Públicas a Corto Plazo Inventarios	223,517,267.22	258,460,871.59	Otras Cuentas por Pagar a Corto Plazo	44,286,833.15	1,368,642.71
Almacenes			Documentos por Pagar a Corto Plazo		
Estimación por Pérdida o Deterioro de Activos Circulantes			Porción a Corto Plazo de la Deuda Pública a Largo Plazo		
Otros Activos Circulantes			Títulos y Valores a Corto Plazo		
Total de Activos Circulantes	2,310,776,073.35	1,650,507,245.32	Pasivos Diferidos a Corto Plazo		
Activo No Circulante			Fondos y Bienes de Terceros en Garantía y/o Administración a Corto Plazo		2,081.74
Inversiones Financieras a Largo Plazo			Fondos en Administración a Corto Plazo		2,081.74
Derechos a Recibir Efectivo o Equivalentes a Largo Plazo	117,924,838.43	117,924,865.35	Provisiones a Corto Plazo		
Documentos por Cobrar a Largo Plazo	95,201,675.33	95,201,675.33	Otros Pasivos a Corto Plazo	188,113,278.55	
Deudores Diversos a Largo Plazo	22,722,963.10	22,722,890.02	Otros Pasivos Circulantes	188,113,278.55	
Bienes Inmuebles, Infraestructura y Construcciones en Proceso	35,056,891,871.00	34,998,726,447.96	Total de Pasivos Circulantes	547,498,048.52	411,210,268.23
Terrenos	4,772,061.00	3,048,446.00	Pasivo No Circulante		
Edificios no Habitacionales	248,122,375.00	239,343,640.00	Cuentas por Pagar a Largo Plazo	1,721,819,181.03	1,721,819,181.03
Construcciones en Proceso en Bienes de Dominio Público	29,873,724,388.21	29,836,728,198.83	Proveedores por Pagar a Largo Plazo	75,937,030.80	75,937,030.80
Construcciones en Proceso en Bienes Propios	4,930,072,846.79	4,919,606,163.13	Contratistas por Obras Públicas por Pagar a Largo Plazo	1,645,882,150.23	1,645,882,150.23
Bienes Muebles	316,252,636.90	316,491,171.25	Documentos por Pagar a Largo Plazo		
Mobiliario y Equipo de Administración	39,851,909.65	39,851,909.65	Deuda Pública a Largo Plazo		
Mobiliario y Equipo Educativo y Recreativo	1,930,892.99	1,701,668.70	Pasivos Diferidos a Largo Plazo	1,547,200,214.87	1,547,200,547.87
Equipo e Instrumental Médico y de Laboratorio	107,546,823.08	107,546,823.08	Otros Pasivos Diferidos a Largo Plazo	1,547,200,214.87	1,547,200,547.87
Vehículos y Equipo de Transporte	14,899,074.20	15,363,532.84	Fondos y Bienes de Terceros en Garantía y/o Administración a Largo Plazo	210,757,367.74	210,723,947.66
Maquinaria, Otros Equipos y Herramientas	152,027,136.98	152,027,136.98	Fondos en Administración a Largo Plazo	210,757,367.74	210,723,947.66
Activos Intangibles	1,171,123.15	1,171,123.15	Provisiones a Largo Plazo	511,120.88	511,120.88
Software	920,824.15	920,824.15	Provisión para Demandas y Juicios a Largo Plazo	511,120.88	511,120.88
Licencias	250,299.00	250,299.00	Total de Pasivos No Circulantes	3,480,287,884.32	3,480,254,797.24
Depreciación, Deterioro y Amortización Acumulada de Bienes			Total de Pasivo	4,027,785,932.84	3,891,465,065.47
Activos Diferidos	2,284,021,688.94	2,887,170,612.09	HACIENDA PÚBLICA / PATRIMONIO		
Estudios, Formulación y Evaluación de Proyectos	169,238,164.62	169,238,164.62	Hacienda Pública/Patrimonio Contribuido		
Anticipos a Largo Plazo	1,355,776,250.05	1,355,776,250.05	Aportaciones		
Otros Activos Diferidos	769,007,272.27	1,362,156,197.42	Donaciones de Capital		
Estimación por Pérdida o Deterioro de Activos no Circulantes			Actualización de la Hacienda Pública/Patrimonio		
Otros Activos no Circulantes	29,763,356.50	29,763,356.50	Hacienda Pública/Patrimonio Generado	38,098,814,253.43	36,110,289,456.15
Bienes en Comodato	29,763,356.50	29,763,356.50	Resultados del Ejercicio (Ahorro/Desahorro)	40,573,262.33	1,511,688,505.34
Total de Activos No Circulantes	37,815,825,112.92	38,351,247,276.30	Resultados del Ejercicio (Ahorro/Desahorro)	40,573,262.33	1,511,688,505.34
Total del Activo	40,126,600,186.27	40,001,754,521.62	Resultados de Ejercicios Anteriores	35,857,349,964.60	34,408,212,274.31
			Revalúos	203,598,463.35	193,094,113.35
			Revalúo de Bienes Inmuebles	201,825,740.95	191,323,390.95
			Revalúo de Bienes Muebles	1,821,264.95	1,821,264.95
			Revalúo de Bienes Intangibles	(50,542.55)	(50,542.55)
			Reservas		
			Rectificaciones de Resultados de Ejercicios Anteriores	(2,705,436.85)	(2,705,436.85)
			Cambios por Errores Contables	(2,705,436.85)	(2,705,436.85)
			Exceso o Insuficiencia en la Actualización de la Hacienda Pública/Patrimonio		
			Resultado por Posición Monetaria		
			Resultado por Tenencia de Activos no Monetarios		
			Total Hacienda Pública/Patrimonio	38,098,814,253.43	36,110,289,456.15
			Total del Pasivo y Hacienda Pública/Patrimonio	40,126,600,186.27	40,001,754,521.62

Lic. Octavio Gutiérrez Suárez

Coordinador de Administración y Finanzas

L.C.P. Javier Walter Avendaño Córdoba

Director de Presupuesto y Contabilidad



GOBIERNO CONSTITUCIONAL DEL ESTADO DE CHIAPAS
SECRETARÍA DE OBRAS PÚBLICAS

SISTEMA CONTABLE 2021
ESTADO DE SITUACIÓN FINANCIERA
AL 28 DE FEBRERO DEL 2021

Página 2 de 2
Fecha: 19/03/2021

ACTIVO	2021	2020	PASIVO	2021	2020
--------	------	------	--------	------	------

"Bajo protesta de decir verdad declaramos que los Estados Financieros y sus notas, son razonablemente correctos y son responsabilidad del emisor".

SISTEMA CONTABLE 2021
ESTADO DE SITUACIÓN FINANCIERA
AL 28 DE FEBRERO DEL 2021

 Fecha: 19/03/2021
 Página 1 de 1

ACTIVO	2021	2020	PASIVO	2021	2020
ACTIVO			PASIVO		
Activo Circulante			Activo Circulante		
Efectivo y Equivalentes	2,087,257,806.13	1,379,527,105.06	Cuentas por Pagar a Corto Plazo	359,384,769.97	411,208,186.49
Derechos a Recibir Efectivo o Equivalentes		12,519,268.67	Documentos por Pagar a Corto Plazo		
Derechos a Recibir Bienes o Servicios	223,517,267.22	258,460,871.59	Porción a Corto Plazo de la Deuda Pública a Largo Plazo		
Inventarios			Títulos y Valores a Corto Plazo		
Almacenes			Pasivos Diferidos a Corto Plazo		
Estimación por Pérdida o Deterioro de Activos Circulantes			Fondos y Bienes de Terceros en Garantía y/o Administración a Corto Plazo		2,081.74
Otros Activos Circulantes			Provisiones a Corto Plazo		
			Otros Pasivos a Corto Plazo	188,113,278.55	
Total de Activos Circulantes	2,310,775,073.35	1,650,507,245.32	Total de Pasivos Circulantes	547,498,048.52	411,210,268.23
Activo No Circulante			Pasivo No Circulante		
Inversiones Financieras a Largo Plazo			Cuentas por Pagar a Largo Plazo	1,721,819,181.03	1,721,819,181.03
Derechos a Recibir Efectivo o Equivalentes a Largo Plazo	117,924,638.43	117,924,565.35	Documentos por Pagar a Largo Plazo		
Bienes Inmuebles, Infraestructura y Construcciones en Proceso	35,056,691,671.00	34,998,726,447.96	Deuda Pública a Largo Plazo		
Bienes Muebles	316,252,636.90	316,491,171.25	Pasivos Diferidos a Largo Plazo	1,547,200,214.87	1,547,200,547.87
Activos Intangibles	1,171,123.15	1,171,123.15	Fondos y Bienes de Terceros en Garantía y/o Administración a Largo Plazo	210,757,367.74	210,723,947.66
Depreciación, Deterioro y Amortización Acumulada de Bienes			Provisiones a Largo Plazo	511,120.68	511,120.68
Activos Diferidos	2,294,021,686.94	2,887,170,612.09	Total de Pasivos No Circulantes	3,480,287,884.32	3,480,254,797.24
Estimación por Pérdida o Deterioro de Activos no Circulantes			Total de Pasivo	4,027,785,932.84	3,891,465,065.47
Otros Activos no Circulantes	29,763,356.50	29,763,356.50	HACIENDA PÚBLICA / PATRIMONIO		
			Hacienda Pública/Patrimonio Contribuido		
Total de Activos No Circulantes	37,815,825,112.92	38,351,247,276.30	Aportaciones		
Total del Activo	40,126,600,186.27	40,001,754,521.82	Donaciones de Capital		
			Actualización de la Hacienda Pública/Patrimonio		
			Hacienda Pública/Patrimonio Generado	36,098,814,253.43	36,110,289,456.15
			Resultados del Ejercicio (Ahorro/Dasahorro)	40,573,262.33	1,511,688,505.34
			Resultados de Ejercicios Anteriores	35,857,349,964.60	34,408,212,274.31
			Revalúos	203,596,463.35	193,094,113.35
			Reservas		
			Rectificaciones de Resultados de Ejercicios Anteriores	(2,705,436.85)	(2,705,436.85)
			Exceso o Insuficiencia en la Actualización de la Hacienda Pública/Patrimonio		
			Resultado por Posición Monetaria		
			Resultado por Tenencia de Activos no Monetarios		
			Total Hacienda Pública/Patrimonio	36,098,814,253.43	36,110,289,456.15
			Total del Pasivo y Hacienda Pública/Patrimonio	40,126,600,186.27	40,001,754,521.82


 Lic. Octavio Gutiérrez Suárez

Coordinador de Administración y Finanzas


 L.C.P. Javier Walter Avendaño Córdova

Director de Presupuesto y Contabilidad

"Bajo protesta de decir verdad declaramos que los Estados Financieros y sus notas, son razonablemente correctos y son responsabilidad del emisor".





GOBIERNO CONSTITUCIONAL DEL ESTADO DE CHIAPAS
SECRETARÍA DE OBRAS PÚBLICAS

SISTEMA CONTABLE 2021
ESTADO DE ACTIVIDADES
DEL 1o. DE ENERO AL 28 DE FEBRERO DE 2021

Fecha: 19/03/2021
Página 1 de 3

NOMBRE	2021	2020
INGRESOS Y OTROS BENEFICIOS		
INGRESOS DE GESTIÓN		
Impuestos		
Impuestos sobre los Ingresos		
Impuestos sobre el Patrimonio		
Impuestos sobre la Producción, el Consumo y las Transacciones		
Impuestos al Comercio Exterior		
Impuestos sobre Nóminas y Asimilables		
Impuestos Ecológicos		
Accesorios de Impuestos		
Otros Impuestos		
Impuestos no Comprendidos en la Ley de Ingresos Vigente, Causados en Ejercicios Fiscales Anteriores Pendientes de Liquidación o Pago		
Cuotas y Aportaciones de Seguridad Social		
Contribuciones de Mejoras		
Derechos		
Productos		
Aprovechamientos		
Ingresos por Venta de Bienes y Prestación de Servicios		
Participaciones, Aportaciones, Convenios, Incentivos, Derivados de la Colaboración Fiscal y Fondos Distintos de Aportaciones		
Participaciones		
Aportaciones		
Convenios		
Incentivos Derivados de la Colaboración Fiscal		
Fondos Distintos de Aportaciones		
Transferencias, Asignaciones, Subsidios y Subvenciones, y Pensiones y Jubilaciones	59,803,538.70	1,731,533,036.34
Transferencias Internas y Asignaciones al Sector Público	59,803,538.70	1,731,533,036.34
Subsidios y Subvenciones		
Pensiones y Jubilaciones		
Transferencias del Fondo Mexicano del Petróleo para la Estabilización y el Desarrollo		
OTROS INGRESOS Y BENEFICIOS		
Ingresos Financieros		
Intereses Ganados de Títulos, Valores y demás Instrumentos Financieros		



GOBIERNO CONSTITUCIONAL DEL ESTADO DE CHIAPAS

SECRETARÍA DE OBRAS PÚBLICAS

SISTEMA CONTABLE 2021

ESTADO DE ACTIVIDADES

DEL 1o. DE ENERO AL 28 DE FEBRERO DE 2021

Página 2 de 3

Fecha:

19/03/2021

NOMBRE	2021	2020
Otros Ingresos Financieros		
Incremento por Variación de Inventarios		
Disminución del Exceso de Estimaciones por Pérdida o Deterioro u		
Obsolescencia y Provisiones		
Otros Ingresos y Beneficios Varios	3.95	31.76
TOTAL DE INGRESOS	59,803,542.65	1,731,533,068.10
GASTOS Y OTRAS PÉRDIDAS		
Gastos de Funcionamiento		
Servicios Personales	17,897,586.34	155,041,579.32
Materiales y Suministros	97,678.00	6,235,329.33
Servicios Generales	767,457.34	55,030,148.98
Transferencias, Asignaciones, Subsidios y Otras Ayudas		
Transferencias Internas y Asignaciones al Sector Público		
Trasferencias al Resto del Sector Público		
Subsidios y Subvenciones		2,854,436.81
Ayudas Sociales		
Pensiones y Jubilaciones		
Transferencias a Fideicomisos, Mandatos y Contratos Análogos		
Transferencias a la Seguridad Social		
Donativo		
Transferencias al Exterior		
Participaciones y Aportaciones		
Participaciones		
Aportaciones		
Convenios		
Intereses, Comisiones y Otros Gastos de la Deuda Pública		
Otros Gastos y Pérdidas Extraordinarias		
Estimaciones, Depreciaciones, Deterioros, Obsolescencias,	467,558.64	682,909.50
Amortizaciones y Provisiones		
Disminución de Inventarios		
Aumento por Insuficiencia de Estimaciones por Pérdida, Deterioro u		
Obsolescencia y Provisiones		
Otros Gastos		158.82
Resultado Integral de Financiamiento (RIF)		



GOBIERNO CONSTITUCIONAL DEL ESTADO DE CHIAPAS
SECRETARÍA DE OBRAS PÚBLICAS

SISTEMA CONTABLE 2021
ESTADO DE ACTIVIDADES
DEL 1o. DE ENERO AL 28 DE FEBRERO DE 2021

Fecha: 19/03/2021
Página 3 de 3

NOMBRE	2021	2020
Otras Pérdidas		
<i>Inversión Pública</i>		
Construcción de Bienes no Capitalizable		
TOTAL DE GASTOS Y OTRAS PÉRDIDAS	19,230,280.32	219,844,562.76
RESULTADOS DEL EJERCICIO (AHORRO/DESAHORRO)	40,573,262.33	1,511,688,505.34



Lic. Octavio Gutiérrez Suárez

Coordinador de Administración y Finanzas


L.C.P. Javier Walter Avendaño Córdova

Director de Presupuesto y Contabilidad

"Bajo protesta de decir verdad declaramos que los Estados Financieros y sus notas, son razonablemente correctos y son responsabilidad del emisor".





GOBIERNO CONSTITUCIONAL DEL ESTADO DE CHIAPAS
SECRETARÍA DE OBRAS PÚBLICAS

SISTEMA CONTABLE 2021
ESTADO DE ACTIVIDADES

DEL 1o. DE ENERO AL 28 DE FEBRERO DE 2021

Página 1 de 1

Fecha: 19/03/2021

	2021	2020
INGRESOS Y OTROS BENEFICIOS		
<i>Ingresos de la Gestión</i>		
Impuestos		
Cuotas y Aportaciones de Seguridad Social		
Contribuciones de Mejoras		
Derechos		
Productos		
Aprovechamientos		
Ingresos por Venta de Bienes y Prestación de Servicios		
<i>Participaciones, Aportaciones, Convenios, Incentivos Derivados de la Colaboración Fiscal, Fondo Distintos de Aportaciones, Transferencias, Asignaciones, Subsidios y Subvenciones, y Pensiones y Jubilaciones</i>	59,803,538.70	1,731,533,036.34
Participaciones, Aportaciones, Convenios, Incentivos Derivados de la Colaboración Fiscal y Fondos Distintos de Aportaciones		
Transferencias, Asignaciones, Subsidios y Subvenciones, y Pensiones y Jubilaciones	59,803,538.70	1,731,533,036.34
<i>Otros Ingresos y Beneficios</i>		
Ingresos Financieros		
Incremento por Variación de Inventarios		
Disminución del Exceso de Estimaciones por Pérdida o Deterioro U Obsolescencia		
Disminución del Exceso de Provisiones		
Otros Ingresos y Beneficios Varios	3.95	31.76
Total de Ingresos y Otros Beneficios	59,803,542.65	1,731,533,068.10
GASTOS Y OTRAS PÉRDIDAS		
<i>Gastos de Funcionamiento</i>		
Servicios Personales	17,897,586.34	155,041,579.32
Materiales y Suministros	97,678.00	6,235,329.33
Servicios Generales	767,457.34	55,030,148.98
<i>Transferencias, Asignaciones, Subsidios y Otras Ayudas</i>		
Transferencias Internas y Asignaciones al Sector Público		
Transferencias al Resto del Sector Público		
Subsidios y Subvenciones		2,854,436.81
Ayudas Sociales		
Pensionamientos y Jubilaciones		
Transferencias a Fideicomisos, Mandatos y Contratos Análogos		
Transferencias a la Seguridad Social		
Donativo		
Transferencias al Exterior		
<i>Participaciones y Aportaciones</i>		
Participaciones		
Aportaciones		
Convenios		
<i>Intereses, Comisiones y Otros Gastos de la Deuda Pública</i>		
Intereses de la Deuda Pública		
Comisiones de la Deuda Pública		
Gastos de la Deuda Pública		
Costo por Coberturas		
Apoyos Financieros		
<i>Otros Gastos y Pérdidas Extraordinarias</i>		
Estimaciones, Depreciaciones, Deterioros, Obsolescencias, y Amortizaciones	467,558.64	682,909.50
Provisiones		
Disminución de Inventarios		
Aumento por Insuficiencia de Estimaciones por Pérdida o Deterioro y Obsolescencia		
Aumento por Insuficiencia de Provisiones		
Otros Gastos		158.82
<i>Inversión Pública</i>		
Inversión Pública no Capitalizable		
Total de Gastos y Otras Pérdidas	19,230,280.32	219,844,562.76
Resultados del Ejercicio (Ahorro/Desahorro)	40,573,262.33	1,511,688,505.34

Lic. Octavio Gutiérrez Suárez

Coordinador de Administración y Finanzas

L.C.P. Javier Walter Avendaño Córdova

Director de Presupuesto y Contabilidad

"Bajo protesta de decir verdad declaramos que los Estados Financieros y sus notas, son razonablemente correctos y son responsabilidad del emisor".

SISTEMA CONTABLE 2021
ESTADO DE VARIACIÓN EN LA HACIENDA PÚBLICA
DEL 01 DE ENERO AL 28 DE FEBRERO DE 2021

Página 1 de 1

Fecha:

19/03/2021

Concepto	Hacienda Pública / Patrimonio Contribuido	Hacienda Pública / Patrimonio Generado de Ejercicios Anteriores	Hacienda Pública / Patrimonio Generado del Ejercicio	Exceso o Insuficiencia en la Actualización de la Hacienda Pública/Patrimonio	Total
Hacienda Pública / Patrimonio Contribuido Neto de 2020					
Aportaciones					
Donaciones de Capital					
Actualización de la Hacienda Pública/Patrimonio					
Hacienda Pública / Patrimonio Generado Neto de 2020		34,598,600,950.81	1,511,688,505.34		36,110,289,456.15
Resultados del Ejercicio (Ahorro/Desahorro)			1,511,688,505.34		1,511,688,505.34
Resultados del Ejercicios Anteriores		34,408,212,274.31			34,408,212,274.31
Revalúos		193,094,113.35			193,094,113.35
Reservas					
Rectificaciones de Resultados de Ejercicios Anteriores		(2,705,436.85)			(2,705,436.85)
Exceso o Insuficiencia en la Actualización de la Hacienda Pública / Patrimonio Neto de 2020					
Resultado por Posición Monetaria					
Resultado por Tenencia de Activos no Monetarios					
Hacienda Pública / Patrimonio Neto Final de 2020		34,598,600,950.81	1,511,688,505.34		36,110,289,456.15
Cambios en la Hacienda Pública / Patrimonio Contribuido Neto de 2021					
Aportaciones					
Donaciones de Capital					
Actualización de la Hacienda Pública/Patrimonio					
Variaciones de la Hacienda Pública / Patrimonio Generado Neto de 2021		1,449,137,690.29	(1,460,612,893.01)		(11,475,202.72)
Resultados del Ejercicio (Ahorro/Desahorro)			40,573,262.33		40,573,262.33
Resultados de Ejercicios Anteriores		1,449,137,690.29	(1,511,688,505.34)		(62,550,815.05)
Revalúos			10,502,350.00		10,502,350.00
Reservas					
Rectificaciones de Resultados de Ejercicios Anteriores					
Cambios en el Exceso o Insuficiencia en la Actualización de la Hacienda Pública / Patrimonio Neto de 2021					
Resultado por Posición Monetaria					
Resultado por Tenencia de Activos no Monetarios					
Hacienda Pública / Patrimonio Neto Final de 2021		36,047,738,641.10	51,075,612.33		36,098,814,253.43


 Lic. Octavio Gutiérrez Suárez

Coordinador de Administración y Finanzas


 L.C.P. Javier Walter Avendaño Córdoba

Director de Presupuesto y Contabilidad

"Bajo protesta de decir verdad declaramos que los Estados Financieros y sus notas, son razonablemente correctos y son responsabilidad del emisor".

SECRETARÍA DE OBRAS PÚBLICAS
SISTEMA CONTABLE 2021
ESTADO ANALITICO DEL ACTIVO
DEL 01 DE ENERO AL 28 DE FEBRERO DEL 2021

Página 1 de 3

Fecha: 19/03/2021

No. Cta.	Cuenta Contable	Saldo Inicial (SI)	Cargos del Período	Abonos del Período	Saldo Final (SF)	Variación del Período
11	ACTIVO CIRCULANTE	1,650,507,245.32	1,031,078,365.97	370,810,537.94	2,310,775,073.35	660,267,828.03
111	Efectivo y Equivalentes	1,379,527,105.06	1,018,559,097.30	310,828,396.23	2,087,257,806.13	707,730,701.07
1111	Efectivo					
1112	Bancos/Tesorería					
1113	Bancos/Dependencias y Otros	469,134,964.64	270,884,660.33	184,946,518.24	555,073,106.73	85,938,142.09
1114	Inversiones Temporales (Hasta 3 meses)					
1115	Fondos con Afectación Específica	910,392,140.42	747,674,436.97	125,881,877.99	1,532,184,699.40	621,792,558.98
1116	Depósitos de Fondos de Terceros en Garantía y/o Administración					
1119	Otros Efectivos y Equivalentes					
112	Derechos a Recibir Efectivo o Equivalentes	12,519,268.67		12,519,268.67		(12,519,268.67)
1121	Inversiones Financieras de Corto Plazo					
1122	Cuentas por Cobrar a Corto Plazo	12,519,268.67		12,519,268.67		(12,519,268.67)
1123	Deudores Diversos por Cobrar a Corto Plazo					
1124	Ingresos por Recuperar a Corto Plazo					
1125	Deudores por Anticipos de la Tesorería a Corto Plazo					
1126	Préstamos Otorgados a Corto Plazo					
1129	Otros Derechos a Recibir Efectivo o Equivalentes a Corto Plazo					
113	Derechos a Recibir Bienes o Servicios	258,460,871.59	12,519,268.67	47,462,873.04	223,517,267.22	(34,943,604.37)
1131	Anticipo a Proveedores por Adquisición de Bienes y Prestación de Servicios a Corto Plazo					
1132	Anticipo a Proveedores por Adquisición de Bienes Inmuebles y Muebles a Corto Plazo					
1133	Anticipo a Proveedores por Adquisición de Bienes Intangibles a Corto Plazo					
1134	Anticipo a Contratistas por Obras Públicas a Corto Plazo	258,460,871.59	12,519,268.67	47,462,873.04	223,517,267.22	(34,943,604.37)
1139	Otros Derechos a Recibir Bienes o Servicios a Corto Plazo					
114	Inventarios					
1141	Inventario de Mercancías para Venta					
1142	Inventario de Mercancías Terminadas					
1143	Inventario de Mercancías en Proceso de Elaboración					
1144	Inventario de Materias Primas, Materiales y Suministros para Producción					
1145	Bienes en Tránsito					
115	Almacenes					
1151	Almacén de Materiales y Suministros de Consumo					
116	Estimación por Pérdida o Deterioro de Activos Circulantes					
1161	Estimaciones para Cuentas Incobrables por Derechos a Recibir Efectivo o Equivalentes					
1162	Estimación por Deterioro de Inventarios					
119	Otros Activos Circulantes					
1191	Valores en Garantía					

SECRETARÍA DE OBRAS PÚBLICAS
SISTEMA CONTABLE 2021
ESTADO ANALITICO DEL ACTIVO
DEL 01 DE ENERO AL 28 DE FEBRERO DEL 2021

Página 2 de 3

Fecha: 19/03/2021

No. Cta.	Cuenta Contable	Saldo Inicial (SI)	Cargos del Período	Abonos del Período	Saldo Final (SF)	Variación del Período
1192	Bienes en Garantía (excluye depósitos de fondos)					
1193	Bienes Derivados de Embargos, Decomisos, Aseguramientos y Dación en Pago					
1194	Adquisición con Fondos de Terceros					
12	ACTIVO NO CIRCULANTE	38,351,247,276.30	58,194,320.41	593,616,483.79	37,815,825,112.92	(535,422,163.38)
121	Inversiones Financieras a Largo Plazo					
1211	Inversiones a Largo Plazo					
1212	Títulos y Valores a Largo Plazo					
1213	Fideicomisos, Mandatos y Contratos Análogos					
1214	Participaciones y Aportaciones de Capital					
122	Derechos a Recibir Efectivo o Equivalentes a Largo Plazo	117,924,565.35	73.08		117,924,638.43	73.08
1221	Documentos por Cobrar a Largo Plazo	95,201,675.33			95,201,675.33	
1222	Deudores Diversos a Largo Plazo	22,722,890.02	73.08		22,722,963.10	73.08
1223	Ingresos por Recuperar a Largo Plazo					
1224	Préstamos Otorgados a Largo Plazo					
1229	Otros Derechos a Recibir Efectivo o Equivalentes a Largo Plazo					
123	Bienes Inmuebles, Infraestructura y Construcciones en Proceso	34,998,726,447.96	57,965,223.04		35,056,691,671.00	57,965,223.04
1231	Terrenos	3,048,446.00	1,723,615.00		4,772,061.00	1,723,615.00
1232	Viviendas					
1233	Edificios no Habitacionales	239,343,640.00	8,778,735.00		248,122,375.00	8,778,735.00
1234	Infraestructura					
1235	Construcciones en Proceso en Bienes de Dominio Público	29,836,728,198.83	36,996,189.38		29,873,724,388.21	36,996,189.38
1236	Construcciones en Proceso en Bienes Propios	4,919,606,163.13	10,466,683.66		4,930,072,846.79	10,466,683.66
1239	Otros Bienes Inmuebles					
124	Bienes Muebles	316,491,171.25	229,024.29	467,558.64	316,252,636.90	(238,534.35)
1241	Mobiliario y Equipo de Administración	39,851,909.65			39,851,909.65	
1242	Mobiliario y Equipo Educativo y Recreativo	1,701,668.70	229,024.29		1,930,692.99	229,024.29
1243	Equipo e Instrumental Médico y de Laboratorio	107,546,823.08			107,546,823.08	
1244	Vehículos y Equipo de Transporte	15,363,632.84		467,558.64	14,896,074.20	(467,558.64)
1245	Equipo de Defensa y Seguridad					
1246	Maquinaria, Otros Equipos y Herramientas	152,027,136.98			152,027,136.98	
1247	Colecciones, Obras de Arte y Objetos Valiosos					
1248	Activos Biológicos					
125	Activos Intangibles	1,171,123.15			1,171,123.15	
1251	Software	920,824.15			920,824.15	
1252	Patentes, Marcas y Derechos					
1253	Concesiones y Franquicias					
1254	Licencias	250,299.00			250,299.00	
1259	Otros Activos Intangibles					
126	Depreciación, Deterioro y Amortización Acumulada de Bienes					



SECRETARÍA DE OBRAS PÚBLICAS

SISTEMA CONTABLE 2021

ESTADO ANALITICO DEL ACTIVO

DEL 01 DE ENERO AL 28 DE FEBRERO DEL 2021

Página 3 de 3

Fecha: 19/03/2021

No. Cta.	Cuenta Contable	Saldo Inicial (SI)	Cargos del Período	Abonos del Período	Saldo Final (SF)	Variación del Período
1261	Depreciación Acumulada de Bienes Inmuebles					
1262	Depreciación Acumulada de Infraestructura					
1263	Depreciación Acumulada de Bienes Muebles					
1264	Deterioro Acumulado de Activos Biológicos					
1265	Amortización Acumulada de Activos Intangibles					
127	Activos Diferidos	2,887,170,612.09		593,148,925.15	2,294,021,686.94	(593,148,925.15)
1271	Estudios, Formulación y Evaluación de Proyectos	169,238,164.62			169,238,164.62	
1272	Derechos sobre Bienes en Régimen de Arrendamiento Financiero					
1273	Gastos Pagados por Adelantado a Largo Plazo					
1274	Anticipos a Largo Plazo	1,355,776,250.05			1,355,776,250.05	
1275	Beneficios al Retiro de Empleados Pagados por Adelantado					
1279	Otros Activos Diferidos	1,362,156,197.42		593,148,925.15	769,007,272.27	(593,148,925.15)
128	Estimación por Pérdida o Deterioro de Activos no Circulantes					
1281	Estimaciones por Pérdida de Cuentas Incobrables de Documentos por Cobrar a Largo Plazo					
1282	Estimaciones por Pérdida de Cuentas Incobrables de Deudores Diversos por Cobrar a Largo Plazo					
1283	Estimaciones por Pérdida de Cuentas Incobrables de Ingresos por Cobrar a Largo Plazo					
1284	Estimaciones por Pérdida de Cuentas Incobrables de Préstamos Otorgados a Largo Plazo					
1289	Estimaciones por Pérdida de Otras Cuentas Incobrables a Largo Plazo					
129	Otros Activos no Circulantes	29,763,356.50			29,763,356.50	
1291	Bienes en Concesión					
1292	Bienes en Arrendamiento Financiero					
1293	Bienes en Comodato	29,763,356.50			29,763,356.50	

Lic. Octavio Gutiérrez Suárez

Coordinador de Administración y Finanzas

L.C.P. Javier Walter Avendaño Córdova

Director de Presupuesto y Contabilidad

“Bajo protesta de decir verdad declaramos que los Estados Financieros y sus notas, son razonablemente correctos y son responsabilidad del emisor”.



GOBIERNO CONSTITUCIONAL DEL ESTADO DE CHIAPAS

SECRETARÍA DE OBRAS PÚBLICAS

SISTEMA CONTABLE 2021

ESTADO ANALITICO DEL ACTIVO

DEL 01 DE ENERO AL 28 DE FEBRERO DEL 2021

Fecha:

Página 1 de 1

19/03/2021

CONCEPTO	Saldo Inicial (SI)	Cargos del Periodo	Abonos del Periodo	Saldo Final (SF)	Variación del Periodo (SF - SI)
ACTIVO	40,001,754,521.62	1,089,272,686.38	964,427,021.73	40,126,600,186.27	124,845,664.65
ACTIVO CIRCULANTE	1,650,507,245.32	1,031,078,365.97	370,810,537.94	2,310,775,073.35	660,267,828.03
Efectivo y Equivalentes	1,379,527,105.06	1,018,559,097.30	310,828,396.23	2,087,257,806.13	707,730,701.07
Derechos a Recibir Efectivo o Equivalentes	12,519,268.67		12,519,268.67		(12,519,268.67)
Derechos a Recibir Bienes o Servicios	258,460,871.59	12,519,268.67	47,462,873.04	223,517,267.22	(34,943,604.37)
Inventarios					
Almacenes					
Estimación por Pérdida o Deterioro de Activos Circulantes					
Otros Activos Circulantes					
ACTIVO NO CIRCULANTE	38,361,247,276.30	58,194,320.41	593,616,483.79	37,815,825,112.92	(535,422,163.38)
Inversiones Financieras a Largo Plazo					
Derechos a Recibir Efectivo o Equivalentes a Largo Plazo	117,924,565.35	73.08		117,924,638.43	73.08
Bienes Inmuebles, Infraestructura y Construcciones en Proceso	34,998,726,447.96	57,965,223.04		35,056,691,671.00	57,965,223.04
Bienes Muebles	316,491,171.25	229,024.29	467,558.64	316,252,636.90	(238,534.35)
Activos Intangibles	1,171,123.15			1,171,123.15	
Depreciación, Deterioro y Amortización Acumulada de Bienes					
Activos Diferidos	2,887,170,612.09		593,148,925.15	2,294,021,686.94	(593,148,925.15)
Estimación por Pérdida o Deterioro de Activos no Circulantes					
Otros Activos no Circulantes	29,763,356.50			29,763,356.50	

Lic. Octavio Gutiérrez Suárez

Coordinador de Administración y Finanzas

L.C.P. Javier Walter Avendaño Córdoba

Director de Presupuesto y Contabilidad

“Bajo protesta de decir verdad declaramos que los Estados Financieros y sus notas, son razonablemente correctos y son responsabilidad del emisor”.



**GOBIERNO CONSTITUCIONAL DEL ESTADO DE CHIAPAS
SECRETARÍA DE OBRAS PÚBLICAS**

**SISTEMA CONTABLE 2021
ESTADO DE CAMBIOS EN LA SITUACIÓN FINANCIERA
DEL 1o. DE ENERO AL 28 DE FEBRERO DE 2021**

Página 1 de 1
19/03/2021

Fecha:

	Origen	Aplicación
ACTIVO		
Activo Circulante		
Efectivo y Equivalentes		707,730,701.07
Derechos a Recibir Efectivo o Equivalentes	12,519,268.67	
Derechos a Recibir Bienes o Servicios	34,943,604.37	
Inventarios		
Almacenes		
Estimación por Pérdida o Deterioro de Activos Circulantes		
Otros Activos Circulantes		
Activo No Circulante		
Inversiones Financieras a Largo Plazo		73.08
Derechos a Recibir Efectivo o Equivalentes a Largo Plazo		57,965,223.04
Bienes Inmuebles, Infraestructura y Construcciones en Proceso		
Bienes Muebles	238,534.35	
Activos Intangibles		
Depreciación, Deterioro y Amortización Acumulada de Bienes		
Activos Diferidos	593,148,925.15	
Estimación por Pérdida o Deterioro de Activos no Circulantes		
Otros Activos no Circulantes		
PASIVO		
Pasivo Circulante		
Cuentas por Pagar a Corto Plazo		51,823,416.52
Documentos por Pagar a Corto Plazo		
Porción a Corto Plazo de la Deuda Pública a Largo Plazo		
Títulos y Valores a Corto Plazo		
Pasivos Diferidos a Corto Plazo		
Fondos y Bienes de Terceros en Garantía y/o Administración a Corto Plazo		2,081.74
Provisiones a Corto Plazo		
Otros Pasivos a Corto Plazo	188,113,278.55	
Pasivo No Circulante		
Cuentas a Pagar a Largo Plazo		
Documentos por Pagar a Largo Plazo		
Deuda Pública a Largo Plazo		
Pasivos Diferidos a Largo Plazo		333.00
Fondos y Bienes de Terceros en Garantía y/o Administración a Largo Plazo	33,420.08	
Provisiones a Largo Plazo		
HACIENDA PÚBLICA/PATRIMONIO		
Hacienda Pública/Patrimonio Contribuido		
Aportaciones		
Donaciones de Capital		
Actualización de la Hacienda Pública/Patrimonio		
Hacienda Pública/Patrimonio Generado		
Resultados del Ejercicio (Ahorro/Desahorro)		1,471,115,243.01
Resultados de Ejercicios Anteriores	1,449,137,690.29	
Revalúos	10,502,350.00	
Reservas		
Rectificaciones de Resultados de Ejercicios Anteriores		
Exceso o Insuficiencia en la Actualización de la Hacienda Pública/Patrimonio		
Resultado por Posición Monetaria		
Resultado por Tenencia de Activos no Monetarios		

Lic. Octavio Gutiérrez Suárez

Coordinador de Administración y Finanzas

L.C.P. Javier Walter Avendaño Córdoba

Director de Presupuesto y Contabilidad

“Bajo protesta de decir verdad declaramos que los Estados Financieros y sus notas, son razonablemente correctos y son responsabilidad del emisor”.



GOBIERNO CONSTITUCIONAL DEL ESTADO DE CHIAPAS
SECRETARÍA DE OBRAS PÚBLICAS

SISTEMA CONTABLE 2021
ESTADO DE FLUJOS DE EFECTIVO
DEL 01 DE ENERO AL 28 DE FEBRERO DE 2021

Página 1 de 1

Fecha: 19/03/2021

CONCEPTO	2021	2020
Flujos de Efectivo de las Actividades de Operación		
Origen	59,803,542.65	1,731,533,068.10
Impuestos		
Cuotas y Aportaciones de Seguridad Social		
Contribuciones de Mejoras		
Derechos		
Productos		
Aprovechamientos		
Ingresos por Venta de Bienes y Prestación de Servicios		
Participaciones, Aportaciones, Convenios, Incentivos Derivados de la Colaboración Fiscal y Fondos Distintos de Aportaciones		
Transferencias, Asignaciones, Subsidios y Subvenciones, y Pensiones y Jubilaciones		
Otros Orígenes de Operación	59,803,542.65	1,731,533,068.10
Aplicación	19,230,280.32	219,844,562.76
Servicios Personales	17,897,586.34	155,041,579.32
Materiales y Suministros	97,678.00	6,235,329.33
Servicios Generales	767,457.34	55,030,148.98
Transferencias Internas y Asignaciones al Sector Público		
Transferencias al Resto del Sector Público		
Subsidios y Subvenciones		2,854,436.81
Ayudas Sociales		
Pensiones y Jubilaciones		
Transferencias a Fideicomisos, Mandatos y Contratos Análogos		
Transferencias a la Seguridad Social		
Donativos		
Transferencias al Exterior		
Participaciones		
Aportaciones		
Convenios		
Otras Aplicaciones de Operación	467,558.64	683,068.32
Flujos Netos de Efectivo de las Actividades de Operación	40,573,262.33	1,511,688,505.34
Flujos de Efectivo de las Actividades de Inversión		
Origen	2,100,719,397.12	1,345,945,784.59
Bienes Inmuebles, Infraestructura y Construcciones en Proceso		
Bienes Muebles	467,558.64	8,915,217.75
Otros Orígenes de Inversión	2,100,251,838.48	1,337,030,566.84
Aplicación	1,569,882,825.75	2,865,762,143.21
Bienes Inmuebles, Infraestructura y Construcciones en Proceso	57,965,223.04	1,012,539,487.07
Bienes Muebles	229,024.29	
Otras Aplicaciones de Inversión	1,511,688,578.42	1,853,222,656.14
Flujos Netos de Efectivo de las Actividades de Inversión	530,836,571.37	(1,519,816,358.62)
Flujos de Efectivo de las Actividades de Financiamiento		
Origen	231,074,889.07	17,964,287.70
Endeudamiento Neto		
Interno		
Externo		
Otros Orígenes de Financiamiento	231,074,889.07	17,964,287.70
Aplicación	94,754,021.70	3,695,825.28
Servicios de la Deuda		
Interno		
Externo		
Otras Aplicaciones de Financiamiento	94,754,021.70	3,695,825.28
Flujos Netos de Efectivo por Actividades de Financiamiento	136,320,867.37	14,268,462.42
Incremento/Disminución Neta en el Efectivo y Equivalentes al Efectivo	707,730,701.07	6,140,609.14
Efectivo y Equivalentes al Efectivo al Inicio del Ejercicio	1,379,527,105.06	1,373,386,496.92
Efectivo y Equivalentes al Efectivo al Final del Ejercicio	2,087,257,806.13	1,379,527,105.06

Lic. Octavio Gutiérrez Suárez


Coordinador de Administración y Finanzas

L.C.P. Javier Walter Avendaño Córdova

Director de Presupuesto y Contabilidad

"Bajo protesta de decir verdad declaramos que los Estados Financieros y sus notas, son razonablemente correctos y son responsabilidad del emisor".

DENOMINACIÓN DE LAS DEUDAS	MONEDA DE CONTRATACIÓN	INSTITUCIÓN O PAIS ACREEDOR	SALDO INICIAL DEL PERÍODO	SALDO FINAL DEL PERÍODO
DEUDA PÚBLICA				
Corto Plazo				
Deuda Interna				
Instituciones de Crédito				
BANCOMER, S.A.	Moneda Nacional	México		
BANOBRAS, S.N.C.	Moneda Nacional	México		
BANORTE, S.A.	Moneda Nacional	México		
INTERACCIONES, S.A.	Moneda Nacional	México		
SANTANDER, S.A.	Moneda Nacional	México		
SCOTIABANK INVERLAT, S.A.	Moneda Nacional	México		
Títulos y Valores				
Arrendamientos Financieros				
Deuda Externa				
Organismos Financieros Internacionales				
Deuda Bilateral				
Títulos y Valores				
Arrendamientos Financieros				
Subtotal Corto Plazo				
Largo Plazo				
Deuda Interna				
Instituciones de Crédito				
BANCOMER, S.A.	Moneda Nacional	México		
BANOBRAS, S.N.C.	Moneda Nacional	México		
BANORTE, S.A.	Moneda Nacional	México		
SANTANDER, S.A.	Moneda Nacional	México		
Títulos y Valores				
Arrendamientos Financieros				
Deuda Externa				
Organismos Financieros Internacionales				
Deuda Bilateral				
Títulos y Valores				
Arrendamientos Financieros				
Subtotal Largo Plazo				
Otros Pasivos	Moneda Nacional	México	3,891,465,065.47	4,027,785,932.84
Total Deuda y Otros Pasivos			3,891,465,065.47	4,027,785,932.84


Lic. Octavio Gutiérrez Suárez
Coordinador de Administración y Finanzas

L.C.P. Javier Walter Avendaño Córdova
Director de Presupuesto y Contabilidad

"Bajo protesta de decir verdad declaramos que los Estados Financieros y sus notas, son razonablemente correctos y son responsabilidad del emisor".



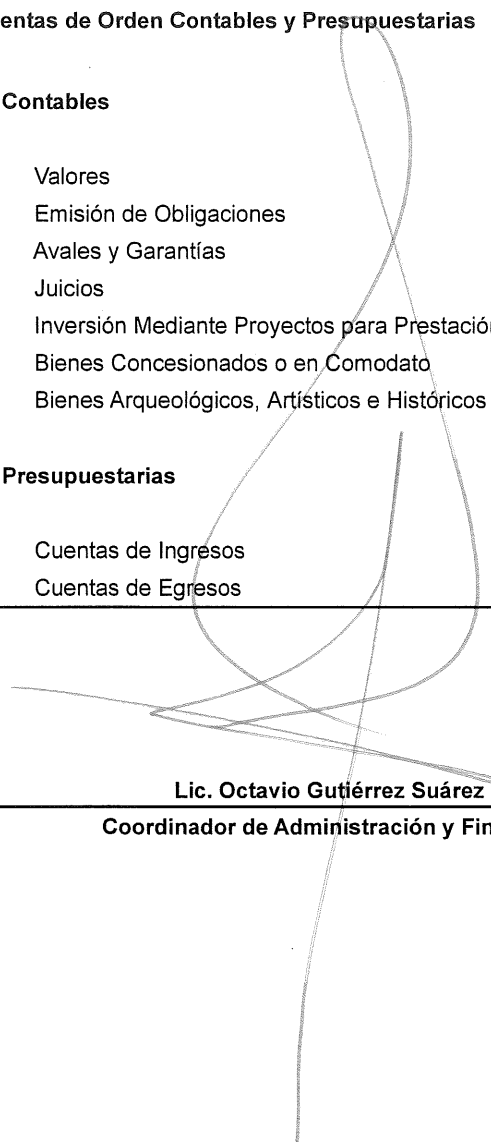
GOBIERNO CONSTITUCIONAL DEL ESTADO DE CHIAPAS
SECRETARÍA DE OBRAS PÚBLICAS


SISTEMA CONTABLE 2021
NOTAS DE MEMORIA


DEL 1o. DE ENERO AL 28 DE FEBRERO DE 2021

Fecha: Página 1 de 1
19/03/2021

NOMBRE	2020
Cuentas de Orden Contables y Presupuestarias	3,916,962,610.39
Contables	2,246,204,439.96
Valores	
Emisión de Obligaciones	
Avales y Garantías	2,245,715,374.38
Juicios	
Inversión Mediante Proyectos para Prestación de Servicios (PPS) y Similares	
Bienes Concesionados o en Comodato	489,065.58
Bienes Arqueológicos, Artísticos e Históricos en Custodia	
Presupuestarias	1,670,758,170.43
Cuentas de Ingresos	
Cuentas de Egresos	1,670,758,170.43


Lic. Octavio Gutiérrez Suárez
Coordinador de Administración y Finanzas


L.C.P. Javier Walter Avendaño Córdova
Director de Presupuesto y Contabilidad





**GOBIERNO CONSTITUCIONAL DEL ESTADO DE CHIAPAS
SECRETARÍA DE OBRAS PÚBLICAS**

**SISTEMA CONTABLE 2021
BALANZA DE COMPROBACIÓN MENSUAL**

Página 1 de 3
19/03/2021

PERIODO : FEBRERO

Fecha:


NÚMERO	CUENTA NOMBRE	SALDOS INICIALES DEL 01 DE FEBRERO DE 2021		MOVIMIENTOS DEL MES		SALDOS FINALES AL 28 DE FEBRERO DE 2021	
		DEUDOR	ACREEDOR	DEBE	HABER	DEUDOR	ACREEDOR
1113	Bancos/Dependencias y Otros	579,662,616.39		130,004,046.84		555,073,106.73	
1115	Fondos con Afectación Específica	939,121,237.13		712,098,979.14		1,532,184,699.40	
1134	Anticipo a Contratistas por Obras Públicas a Corto Plazo	251,489,080.19		12,519,288.67		223,517,267.22	
1221	Documentos por Cobrar a Largo Plazo	95,201,675.33				95,201,675.33	
1222	Deudores Diversos a Largo Plazo	22,722,963.10				22,722,963.10	
1231	Terrenos	4,772,061.00				4,772,061.00	
1233	Edificios no Habitacionales	248,122,375.00				248,122,375.00	
1235	Construcciones en Proceso en Bienes de Dominio Público	29,842,302,112.51		31,422,275.70		29,873,724,388.21	
1236	Construcciones en Proceso en Bienes Propios	4,920,994,040.85		9,078,805.94		4,930,072,846.79	
1241	Mobiliario y Equipo de Administración	39,851,909.65				39,851,909.65	
1242	Mobiliario y Equipo Educativo y Recreativo	1,701,668.70		229,024.29		1,930,692.99	
1243	Equipo e Instrumental Médico y de Laboratorio	107,546,823.08			467,558.64	107,546,823.08	
1244	Vehículos y Equipo de Transporte	15,363,632.84				14,896,074.20	
1246	Maqunaria, Otros Equipos y Herramientas	152,027,136.98				152,027,136.98	
1251	Software	920,824.15				920,824.15	
1254	Licencias	250,299.00				250,299.00	
1271	Estudios, Formulación y Evaluación de Proyectos	169,238,164.62				169,238,164.62	
1274	Anticipos a Largo Plazo	1,355,776,250.05				1,355,776,250.05	
1279	Otros Activos Diferidos	1,362,156,197.42				769,007,272.27	
1293	Bienes en Comodato	29,763,356.50				29,763,356.50	
2111	Servicios Personales por Pagar a Corto Plazo		150,228.54	17,527,507.51			520,307.37
2112	Proveedores por Pagar a Corto Plazo		163,340.14	479,215.08			394,239.50
2113	Contratistas por Obras Públicas por Pagar a Corto Plazo		378,727,876.30	75,627,362.85			303,100,513.45
2115	Transferencias Otorgadas por Pagar a Corto Plazo		8,425.15	8,425.15			
2117	Retenciones y Contribuciones por Pagar a Corto Plazo		12,306,012.49	1,473,561.85			11,072,876.50
2119	Otras Cuentas por Pagar a Corto Plazo		127,578.45	20,564,288.84			44,296,833.15
2199	Otros Pasivos Circulantes		123,666,092.35				186,113,278.55
2211	Proveedores por Pagar a Largo Plazo		75,937,030.80				75,937,030.80
2212	Contratistas por Obras Públicas por Pagar a Largo Plazo		1,645,882,150.23				1,645,882,150.23
2249	Otros Pasivos Diferidos a Largo Plazo		1,547,199,563.96	228,837.19			1,547,200,214.87

SISTEMA CONTABLE 2021
BALANZA DE COMPROBACIÓN MENSUAL

PERÍODO : FEBRERO

Fecha:

NÚMERO	CUENTA	SALDOS INICIALES DEL 01 DE FEBRERO DE 2021		MOVIMIENTOS DEL MES		SALDOS FINALES AL 28 DE FEBRERO DE 2021	
		DEUDOR	ACREEDOR	DEBE	HABER	DEUDOR	ACREEDOR
2252	Fondos en Administración a Largo Plazo		210,723,952.53		33,415.21		210,757,367.74
2261	Provisión para Demandas y Juicios a Largo Plazo		511,120.68				511,120.68
3220	Resultados de Ejercicios Anteriores		35,907,358,830.90	65,089,236.61	15,080,370.31		35,857,349,964.60
3231	Revaluó de Bienes Inmuebles		201,825,740.95				201,825,740.95
3232	Revaluó de Bienes Muebles		1,821,264.95				1,821,264.95
3233	Revaluó de Bienes Intangibles		(50,542.55)				(50,542.55)
3252	Cambios por Errores Contables		(2,705,436.85)				(2,705,436.85)
3262	Operaciones Internas de Egresos		35,495,688.88	123,333.58	24,431,183.40		59,803,538.70
4399	Otros Ingresos y Beneficios Varios		1.73		2.22		3.95
5111	Remuneraciones al Personal de Carácter Permanente			8,065,129.58		8,065,129.58	
5113	Remuneraciones Adicionales y Especiales			3,249,155.76		3,249,155.76	
5114	Seguridad Social			2,156,424.95		2,156,424.95	
5115	Otras Prestaciones Sociales y Económicas			1,972,042.00		1,972,042.00	
5116	Pago de Estímulos a Servidores Públicos			2,454,834.05		2,454,834.05	
5122	Alimentos y Utensilios	6,678.00				6,678.00	
5126	Combustibles, Lubricantes y Aditivos	136,526.00		91,000.00		91,000.00	
5131	Servicios Básicos			299,476.09		436,002.09	
5132	Servicios de Arrendamiento			135,334.01		135,334.01	
5133	Servicios Profesionales, Científicos y Técnicos y Otros Servicios			28,768.00		28,768.00	
5135	Servicios de Instalación, Reparación, Mantenimiento y Conservación			48,720.00		48,720.00	
5137	Servicios de Traslado y Viáticos	11,291.14		46,303.10		57,594.24	
5139	Otros Servicios Generales			61,039.00		61,039.00	
5118	Disminución de Bienes por Pérdida, Obsolescencia y Deterioro			467,558.64		467,558.64	
7330	Fianzas y Garantías Recibidas por Deudas a Cobrar	2,245,715,374.38				2,245,715,374.38	
7340	Fianzas y Garantías Recibidas	489,065.58				489,065.58	
7630	Bienes Bajo Contrato en Comodato						
7640	Contrato de Comodato por Bienes						
8210	Presupuesto de Egresos Aprobado		1,650,305,655.28				1,650,305,655.28
8220	Presupuesto de Egresos por Ejercer	1,714,767,250.07		210,644,836.35	254,653,915.99	1,670,758,170.43	



GOBIERNO CONSTITUCIONAL DEL ESTADO DE CHIAPAS
SECRETARÍA DE OBRAS PÚBLICAS

SISTEMA CONTABLE 2021
BALANZA DE COMPROBACIÓN MENSUAL

Página 3 de 3
19/03/2021

PERÍODO : FEBRERO

Fecha:

NÚMERO	CUENTA NOMBRE	SALDOS INICIALES DEL 01 DE FEBRERO DE 2021		MOVIMIENTOS DEL MES		SALDOS FINALES AL 28 DE FEBRERO DE 2021	
		DEUDOR	ACREEDOR	DEBE	HABER	DEUDOR	ACREEDOR
8230	Modificaciones al Presupuesto de Egresos Aprobado		64,616,089.93	185,968,614.79	185,606,299.02		64,253,774.16
8240	Presupuesto de Egresos Comprometido			68,685,301.20	43,646,763.87	25,038,537.33	
8250	Presupuesto de Egresos Devengado	154,495.14		18,608,226.54	17,930,671.09	832,050.59	
8260	Presupuesto de Egresos Ejercido			17,930,671.09	17,930,671.09		
8270	Presupuesto de Egresos Pagado			17,930,671.09	17,930,671.09	17,930,671.09	
SUMAS :		44,100,275,104.80	44,100,275,104.80	1,615,318,275.48	1,615,318,275.48	44,106,594,335.99	44,106,594,335.99

Lic. Octavio Gutiérrez Suárez

Coordinador de Administración y Finanzas

L.C.P. Javier Walter Avedaño Córdoba

Director de Presupuesto y Contabilidad

**SISTEMA CONTABLE 2021
BALANZA DE COMPROBACIÓN ACUMULADA**

PERIODO : DEL 10. DE ENERO AL 28 DE FEBRERO DE 2021

Fecha:

NÚMERO	CUENTA NOMBRE	SALDOS INICIALES DEL 01 DE ENERO DE 2021		MOVIMIENTOS DEL MES		SALDOS FINALES AL 28 DE FEBRERO DE 2021	
		DEUDOR	ACREEDOR	DEBE	HABER	DEUDOR	ACREEDOR
1113	Bancos/Dependencias y Otros	469,134,964.64		270,884,660.33	184,946,518.24	555,073,106.73	
1115	Fondos con Afectación Específica	910,392,140.42		747,674,436.97	125,881,877.99	1,532,184,699.40	
1122	Cuentas por Cobrar a Corto Plazo	12,519,268.67			12,519,268.67	223,517,267.22	
1134	Anticipo a Contratistas por Obras Públicas a Corto Plazo	258,460,871.59		12,519,268.67	47,462,873.04	95,201,675.33	
1221	Documentos por Cobrar a Largo Plazo	95,201,675.33				22,722,963.10	
1222	Deudores Diversos a Largo Plazo	22,722,890.02		73.08		4,772,061.00	
1231	Terrenos	3,048,446.00		1,723,615.00		248,122,375.00	
1233	Edificios no Habitacionales	239,343,640.00		8,778,735.00		29,873,724,368.21	
1235	Construcciones en Proceso en Bienes de Dominio Público	29,836,728,198.83		36,996,189.38		4,930,072,846.79	
1236	Construcciones en Proceso en Bienes Propios	4,919,606,163.13		10,466,683.66		39,651,909.65	
1241	Mobiliario y Equipo de Administración	39,651,909.65		229,024.29		1,930,692.99	
1242	Mobiliario y Equipo Educativo y Recreativo	1,701,668.70				107,546,823.08	
1243	Equipo e Instrumental Médico y de Laboratorio	107,546,823.08				14,896,074.20	
1244	Vehículos y Equipo de Transporte	15,363,632.84			467,558.64	152,027,136.98	
1246	Vehículos y Equipo de Transporte	152,027,136.98				920,824.15	
1251	Maquinaria, Otros Equipos y Herramientas	920,824.15				250,299.00	
1254	Software	250,299.00				169,238,164.62	
1254	Licencias					1,355,776,250.05	
1271	Estudios, Formulación y Evaluación de Proyectos	169,238,164.62				769,007,272.27	
1274	Anticipos a Largo Plazo	1,355,776,250.05				29,763,356.50	
1279	Otros Activos Diferidos	1,362,156,197.42				520,307.37	
1293	Bienes en Comodato	29,763,356.50				394,239.50	
2111	Servicios Personales por Pagar a Corto Plazo		1,652,837.53	19,030,116.50	17,697,586.34		
2112	Proveedores por Pagar a Corto Plazo		917,236.63	1,387,606.71	864,609.58		
2113	Contratistas por Obras Públicas por Pagar a Corto Plazo		393,843,385.90	90,742,872.45			
2115	Transferencias Otorgadas por Pagar a Corto Plazo		8,425.15	8,425.15			
2117	Retenciones y Contribuciones por Pagar a Corto Plazo		13,417,658.57	2,590,809.34	246,027.27		
2119	Otras Cuentas por Pagar a Corto Plazo		1,368,642.71	21,918,351.69	64,846,542.13		
2162	Fondos en Administración a Corto Plazo		2,081.74	2,081.74			
2199	Otros Pasivos Circulantes					188,113,278.55	
2211	Proveedores por Pagar a Largo Plazo		75,937,030.80				75,937,030.80

SISTEMA CONTABLE 2021
BALANZA DE COMPROBACIÓN ACUMULADA

PERÍODO : DEL 10. DE ENERO AL 28 DE FEBRERO DE 2021

Fecha:

NÚMERO	CUENTA NOMBRE	SALDOS INICIALES DEL 01 DE ENERO DE 2021		MOVIMIENTOS DEL MES		SALDOS FINALES AL 28 DE FEBRERO DE 2021	
		DEUDOR	ACREEDOR	DEBE	HABER	DEUDOR	ACREEDOR
2212	Contratistas por Obras Públicas por Pagar a Largo Plazo		1,645,882,150.23				1,645,882,150.23
2249	Otros Pasivos Diferidos a Largo Plazo		1,547,200,547.87	230,691.33	230,358.33	8,065,129.58	1,547,200,214.87
2252	Fondos en Administración a Largo Plazo		210,723,947.66		33,420.08	3,249,155.76	210,757,367.74
2261	Provisión para Demandas y Juicios a Largo Plazo		511,120.68			2,156,424.95	511,120.68
3210	Resultados del Ejercicio (Ahorro/Desahorro)		1,511,688,505.34	1,511,688,505.34			35,857,349,964.60
3220	Resultados de Ejercicios Anteriores		34,408,212,274.31	77,846,270.81	1,526,983,961.10		201,825,740.95
3231	Revalúo de Bienes Inmuebles		191,323,390.95		10,502,350.00		1,821,264.95
3232	Revalúo de Bienes Muebles		1,821,264.95				(50,542.55)
3233	Revalúo de Bienes Intangibles		(50,542.55)				(2,705,436.85)
3252	Cambios por Errores Contables		(2,705,436.85)				59,803,538.70
3262	Operaciones Internas de Egresos			123,333.58	59,926,872.28		3,95
4399	Otros Ingresos y Beneficios Varios			0.10	4.05		
5111	Remuneraciones al Personal de Carácter Permanente			8,065,129.58		8,065,129.58	
5113	Remuneraciones Adicionales y Especiales			3,249,155.76		3,249,155.76	
5114	Seguridad Social			2,156,424.95		2,156,424.95	
5115	Otras Prestaciones Sociales y Económicas			1,972,042.00		1,972,042.00	
5116	Pago de Estímulos a Servidores Públicos			2,454,834.05		2,454,834.05	
5122	Alimentos y Utensilios			6,678.00		6,678.00	
5126	Combustibles, Lubrificantes y Aditivos			91,000.00		91,000.00	
5131	Servicios Básicos			436,002.09		436,002.09	
5132	Servicios de Arrendamiento			135,334.01		135,334.01	
5133	Servicios Profesionales, Científicos y Técnicos y Otros Servicios			28,768.00		28,768.00	
5135	Servicios de Instalación, Reparación, Mantenimiento y Conservación			48,720.00		48,720.00	
5137	Servicios de Traslado y Viáticos			57,594.24		57,594.24	
5139	Otros Servicios Generales			61,039.00		61,039.00	
5518	Disminución de Bienes por Pérdida, Obsolescencia y Deterioro			467,558.64		467,558.64	
7330	Fianzas y Garantías Recibidas por Deudas a Cobrar	2,245,715,374.38				2,245,715,374.38	
7340	Fianzas y Garantías Recibidas						
7630	Bienes Bajo Contrato en Comodato	489,065.58				489,065.58	



**GOBIERNO CONSTITUCIONAL DEL ESTADO DE CHIAPAS
SECRETARÍA DE OBRAS PÚBLICAS**

**SISTEMA CONTABLE 2021
BALANZA DE COMPROBACIÓN ACUMULADA**

PERÍODO : DEL 1o. DE ENERO AL 28 DE FEBRERO DE 2021

Fecha:

NÚMERO	CUENTA NOMBRE	SALDOS INICIALES DEL 01 DE ENERO DE 2021		MOVIMIENTOS DEL MES		SALDOS FINALES AL 28 DE FEBRERO DE 2021	
		DEUDOR	ACREEDOR	DEBE	HABER	DEUDOR	ACREEDOR
7640	Contrato de Comodato por Bienes		489,065.58				489,065.58
8210	Presupuesto de Egresos Aprobado			1,980,586,576.56	1,650,305,655.28		1,650,305,655.28
8220	Presupuesto de Egresos por Ejercer			240,968,609.79	309,808,406.13	1,670,758,170.43	
8230	Modificaciones al Presupuesto de Egresos Aprobado			68,839,796.34	305,222,383.95		64,253,774.16
8240	Presupuesto de Egresos Comprometido			18,762,721.68	43,801,259.01	25,038,537.33	
8250	Presupuesto de Egresos Devengado			17,930,671.09	17,930,671.09	832,050.59	
8260	Presupuesto de Egresos Ejercido			17,930,671.09	17,930,671.09	17,930,671.09	
8270	Presupuesto de Egresos Pagado			17,930,671.09	17,930,671.09		
SUMAS :		42,247,966,961.58	42,247,966,961.58	5,179,071,077.99	5,179,071,077.99	44,106,584,335.99	44,106,584,335.99

Lic. Octavio Gutiérrez Suárez

Coordinador de Administración y Finanzas

L.C.P. Javier Walter Avedaño Córdoba

Director de Presupuesto y Contabilidad

APLICACION Y DISPONIBILIDAD DEL PRESUPUESTO DE EGRESOS
DEL 1o. DE ENERO AL 28 DE FEBRERO DEL 2021

Fecha:

NUMERO DE CUENTA	DESCRIPCIÓN	REGISTRO PRESUPUESTAL		ANÁLISIS	INTEGRACIÓN FINANCIERA		
		AUTORIZADO	%		IMPORTE	%	
3262	Operaciones Internas de Egresos					59,803,538.70	100.00
8210	Presupuesto de Egresos Aprobado	1,650,305,655.28	100.00				
8230	Modificaciones al Presupuesto de Egresos Aprobado	64,253,774.16	100.00				
8240	Presupuesto de Egresos Comprometido	25,038,537.33	1.46				
8250	Presupuesto de Egresos Devengado	832,050.59	0.05		832,050.59		1.39
8260	Presupuesto de Egresos Ejercido						
8270	Presupuesto de Egresos Pagado	17,930,671.09	1.05		17,930,671.09		29.98
8220	Presupuesto de Egresos por Ejercer	<u>1,670,758,170.43</u>	<u>97.45</u>		<u>41,040,817.02</u>		<u>68.63</u>
	Saldo de Egresos del Presupuesto						
	Análisis del Saldo						
	Bancos						
1113	Bancos/Dependencias y Otros			240,438,986.67			402.05
1114	Inversiones Temporales (hasta 3 meses)						
1121	Inversiones Financieras de Corto Plazo						
	Otras Cuentas						
	Cuentas de Activo						
1111	Efectivo						
1115	Fondos con Afectación Específica						
1116	Depósitos de Fondos de Terceros en Garantía y/o Administración						
1119	Otros Efectivos y Equivalentes						
1122	Cuentas por Cobrar a Corto Plazo						
						<u>33,630,282.44</u>	
							21,111,013.77
							<u>(199,398,169.65)</u>
							<u>-333.42</u>





**GOBIERNO CONSTITUCIONAL DEL ESTADO DE CHIAPAS
SECRETARÍA DE OBRAS PÚBLICAS**

SISTEMA CONTABLE 2021

APLICACION Y DISPONIBILIDAD DEL PRESUPUESTO DE EGRESOS

DEL 1o. DE ENERO AL 28 DE FEBRERO DEL 2021

Fecha:

NUMERO DE CUENTA	DESCRIPCIÓN	REGISTRO PRESUPUESTAL AUTORIZADO		ANÁLISIS	INTEGRACIÓN FINANCIERA	
			%			IMPORTE
1123	Deudores Diversos por Cobrar a Corto Plazo			12,519,268.67		
1126	Préstamos Otorgados a Corto Plazo					
1129	Otros Derechos a Recibir Efectivo o Equivalentes a Corto Plazo					
1131	Anticipos a proveedores por adquisición de bienes y prestación de servicios a corto plazo					
1132	Anticipos a Proveedores por Adquisición de Bienes Inmuebles y Muebles a Corto Plazo					
1133	Anticipos a Proveedores por Adquisición de Bienes Intangibles a Corto Plazo					
1134	Anticipos a Contratistas por Obras a Corto Plazo					
1279	Otros Activos Diferidos					
						233,028,451.89
2111	Cuentas de Pasivo			443,867.33		
2112	Servicios Personales por Pagar a Corto Plazo			387,657.50		
2113	Proveedores por Pagar a Corto Plazo					
2114	Contratistas por Obras Públicas por Pagar a Corto Plazo					
2115	Participaciones y Aportaciones por Pagar a Corto Plazo					
2116	Transferencias Otorgadas por Pagar a Corto Plazo			525.76		
2117	Retenciones y Contribuciones por Pagar a Corto Plazo					
2119	Otras Cuentas por Pagar a Corto Plazo			44,083,122.75		
2164	Fondos de Fideicomisos, Mandatos y Contratos Análogos a Corto Plazo					
2166	Valores y Bienes en Garantía a Corto Plazo					
2171	2171.- Provisión para Demandas y Juicios a Corto Plazo.					
2199	Otros Pasivos Circulantes			188,113,278.55		
4319	Ingresos del Año en Curso					0.20
4393	Otros Ingresos financieros					
4399	Diferencias por Tipo de Cambio a Favor en Efectivo y Equivalentes					
	Otros Ingresos y Beneficios Varios			0.20		



Gobierno Constitucional del Estado de Chiapas
Secretaría de Obras Públicas

Sistema Contable 2021
Aplicación y Disponibilidad del Presupuesto de Egresos
del 1º de Enero al 28 de Febrero del 2021

Página 3 de 3
19/03/2021

Fecha:

Número de Cuenta	Descripción	Registro Presupuestal Autorizado		Integración Financiera	Análisis	Importe	%
			%				

5593	Egresos de Año en Curso						
5595	Bonificaciones y Descuentos Otorgados						
5599	Diferencias de Cotizaciones Negativas en Valores Negociables						
	Otros Gastos Varios						

L.C.P. Javier Walter Avendaño Córdoba
Director de Presupuesto y Contabilidad

Lic. Octavio Gutiérrez Suárez
Coordinador de Administración y Finanzas

PERÍODO : AL 28 DE FEBRERO DEL 2021

Fecha:

NUM. DE CUENTA	NOMBRE	IMPORTE
8250	Presupuesto de Egresos Devengado	832,050.59
8260	Presupuesto de Egresos Ejercido	
8270	Presupuesto de Egresos Pagado	17,930,671.09
	TOTAL	18,762,721.68
	Análisis de la Integración	18,762,721.68
5111	Remuneraciones al Personal de Carácter Permanente	8,065,129.58
5113	Remuneraciones Adicionales y Especiales	3,249,155.76
5114	Seguridad Social	2,156,424.95
5115	Otras Prestaciones Sociales y Económicas	1,972,042.00
5116	Pago de Estímulos a Servidores Públicos	2,454,834.05
5122	Alimentos y Utensilios	6,678.00
5126	Combustibles, Lubricantes y Aditivos	91,000.00
5131	Servicios Básicos	436,002.09
5132	Servicios de Arrendamiento	135,334.01
5133	Servicios Profesionales, Científicos y Técnicos y Otros Servicios	28,768.00
5135	Servicios de Instalación, Reparación, Mantenimiento y Conservación	48,720.00
5137	Servicios de Traslado y Viáticos	57,594.24
5139	Otros Servicios Generales	61,039.00
5591	Gastos de Ejercicios Anteriores	
5599	Otros Gastos Varios	
5611	Construcción de Bienes no Capitalizable	


Lic. Octavio Gutiérrez Suárez
Coordinador de Administración y Finanzas

L.C.P. Javier Walter Avendaño Córdova
Director de Presupuesto y Contabilidad

GOBIERNO CONSTITUCIONAL DEL ESTADO DE CHIAPAS
SECRETARÍA DE OBRAS PÚBLICAS

SISTEMA CONTABLE 2021

VARIACIÓN EN CUENTAS DE BALANCE

Página 1 de 2
19/03/2021

PERÍODO : PRACTICADO AL 28 DE FEBRERO DEL 2021

Fecha:

NÚMERO	CUESTA NOMBRE	SALDOS				VARIACIÓN		REFERENCIA
		AL 31 DE DICIEMBRE DE 2020		AL 28 DE FEBRERO DEL 2021		ACTIVO	PASIVO Y HACIENDA PÚBLICA	
		ACTIVO	PASIVO Y HACIENDA PÚBLICA	ACTIVO	PASIVO Y HACIENDA PÚBLICA			
1113	Bancos/Dependencias y Otros	469,134,964.64		555,073,106.73		85,938,142.09		1
1115	Fondos con Afectación Específica	910,392,140.42		1,532,184,699.40		621,792,558.98		2
1122	Cuentas por Cobrar a Corto Plazo	12,519,268.67				(12,519,268.67)		3
1134	Anticipo a Contratistas por Obras Públicas a Corto Plazo	258,460,871.59		223,517,267.22		(34,943,604.37)		4
1221	Documentos por Cobrar a Largo Plazo	95,201,675.33		95,201,675.33				
1222	Deudores Diversos a Largo Plazo	22,722,890.02		22,722,963.10		73.08		5
1231	Terrenos	3,048,446.00		4,772,061.00		1,723,615.00		6
1233	Edificios no Habitacionales	239,343,640.00		248,122,375.00		8,778,735.00		7
1235	Construcciones en Proceso en Bienes de Dominio Público	29,836,728,198.83		29,873,724,388.21		36,996,189.38		8
1236	Construcciones en Proceso en Bienes Propios	4,919,606,163.13		4,930,072,846.79		10,466,683.66		9
1241	Mobiliario y Equipo de Administración	39,851,909.65		39,851,909.65				
1242	Mobiliario y Equipo Educativo y Recreativo	1,701,668.70		1,930,692.99		229,024.29		10
1243	Equipo e Instrumental Médico y de Laboratorio	107,546,823.08		107,546,823.08				
1244	Vehículos y Equipo de Transporte	15,363,632.84		14,896,074.20		(467,558.64)		11
1246	Maquinaría, Otros Equipos y Herramientas	152,027,136.98		152,027,136.98				
1251	Software	920,824.15		920,824.15				
1254	Licencias	250,299.00		250,299.00				
1271	Estudios, Formulación y Evaluación de Proyectos	169,238,164.62		169,238,164.62				
1274	Anticipos a Largo Plazo	1,355,776,250.05		1,355,776,250.05				
1279	Otros Activos Diferidos	1,362,156,197.42		769,007,272.27		(593,148,925.15)		12
1293	Bienes en Comodato	29,763,356.50		29,763,356.50				
2111	Servicios Personales por Pagar a Corto Plazo		1,652,837.53				(1,132,530.16)	13
2112	Proveedores por Pagar a Corto Plazo		917,236.63				(52,997.13)	14
2113	Contratistas por Obras Públicas por Pagar a Corto Plazo		393,843,385.90				(90,742,872.45)	15
2115	Transferencias Otorgadas por Pagar a Corto Plazo		8,425.15				(8,425.15)	16



GOBIERNO CONSTITUCIONAL DEL ESTADO DE CHIAPAS

SECRETARÍA DE OBRAS PÚBLICAS

SISTEMA CONTABLE 2021

VARIACIÓN EN CUENTAS DE BALANCE

PERÍODO : PRACTICADO AL 28 DE FEBRERO DEL 2021

Fecha:

NÚMERO	CUENTA NOMBRE	SALDOS				VARIACIÓN		
		AL 31 DE DICIEMBRE DE 2020		AL 28 DE FEBRERO DEL 2021		ACTIVO	PASIVO Y HACIENDA PÚBLICA	REFERENCIA
		ACTIVO	PASIVO Y HACIENDA PÚBLICA	ACTIVO	PASIVO Y HACIENDA PÚBLICA			
2117	Retenciones y Contribuciones por Pagar a Corto Plazo		13,417,658.57		11,072,876.50		(2,344,782.07)	17
2119	Otras Cuentas por Pagar a Corto Plazo		1,388,642.71		44,296,833.15		42,928,190.44	18
2162	Fondos en Administración a Corto Plazo		2,081.74				(2,081.74)	19
2199	Otros Pasivos Circulantes				188,113,278.55		188,113,278.55	20
2211	Proveedores por Pagar a Largo Plazo		75,937,030.80		75,937,030.80			
2212	Contratistas por Obras Públicas por Pagar a Largo Plazo		1,645,882,150.23		1,645,882,150.23			
2249	Otros Pasivos Diferidos a Largo Plazo		1,547,200,547.87		1,547,200,214.87		(333.00)	21
2252	Fondos en Administración a Largo Plazo		210,723,947.66		210,757,367.74		33,420.08	22
2261	Provisión para Demandas y Juicios a Largo Plazo		511,120.68		511,120.68			
3210	Resultados del Ejercicio (Ahorro/Desahorro)		1,511,688,505.34		40,573,262.33		(1,471,115,243.01)	23
3220	Resultados de Ejercicios Anteriores		34,408,212,274.31		35,857,349,964.60		1,449,137,690.29	24
3231	Revalúo de Bienes Inmuebles		191,323,390.95		201,825,740.95		10,502,350.00	25
3232	Revalúo de Bienes Muebles		1,821,264.95		1,821,264.95			
3233	Revalúo de Bienes Intangibles		(50,542.55)		(50,542.55)			
3252	Cambios por Errores Contables		(2,705,436.85)		(2,705,436.85)			
TOTALES		40,001,754,521.62	40,001,754,521.62	40,126,600,186.27	40,126,600,186.27	124,845,664.65	124,845,664.65	

Lic. Octavio Gutiérrez Suárez

Coordinador de Administración y Finanzas

L.C.P. Javier Walter Avendaño Córdoba

Director de Presupuesto y Contabilidad



GOBIERNO CONSTITUCIONAL DEL ESTADO DE CHIAPAS

SECRETARÍA DE OBRAS PÚBLICAS

SISTEMA CONTABLE 2021

ESTADO ANALÍTICO DE INGRESOS

DEL 1o. DE ENERO AL 28 DE FEBRERO DE 2021

Página 1 de 1

19/03/2021

Fecha:

RUBRO DE INGRESOS	INGRESO					DIFERENCIA
	ESTIMADO	AMPLIACIONES Y REDUCCIONES	MODIFICADO	DEVENGADO	RECAUDADO	(RECAUDADO - ESTIMADO)
Impuestos	0.00	0.00	0.00	0.00	0.00	0.00
Cuotas y Aportaciones de Seguridad Social	0.00	0.00	0.00	0.00	0.00	0.00
Contribuciones de Mejoras	0.00	0.00	0.00	0.00	0.00	0.00
Derechos	0.00	0.00	0.00	0.00	0.00	0.00
Productos	0.00	0.00	0.00	0.00	0.00	0.00
Aprovechamientos	0.00	0.00	0.00	0.00	0.00	0.00
Ingresos por Venta de Bienes, Prestación de Servicios y Otros Ingresos	0.00	0.00	0.00	0.00	0.00	0.00
Participaciones, Aportaciones, Convenios, Incentivos Derivados de la Colaboración Fiscal y Fondos Distintos de Aportaciones	0.00	0.00	0.00	0.00	0.00	0.00
Transferencias, Asignaciones, Subsidios y Subvenciones, y Pensiones y Jubilaciones	0.00	0.00	0.00	0.00	0.00	0.00
Ingresos Derivados de Financiamientos	0.00	0.00	0.00	0.00	0.00	0.00
Total	0.00	0.00	0.00	0.00	0.00	0.00
Ingresos Excedentes						0.00

RUBRO DE INGRESOS	INGRESO					DIFERENCIA
	ESTIMADO	AMPLIACIONES Y REDUCCIONES	MODIFICADO	DEVENGADO	RECAUDADO	(RECAUDADO - ESTIMADO)
Ingresos del Poder Ejecutivo Federal o Estatal y de los Municipios	0.00	0.00	0.00	0.00	0.00	0.00
Impuestos	0.00	0.00	0.00	0.00	0.00	0.00
Cuotas y Aportaciones de Seguridad Social	0.00	0.00	0.00	0.00	0.00	0.00
Contribuciones de Mejoras	0.00	0.00	0.00	0.00	0.00	0.00
Derechos	0.00	0.00	0.00	0.00	0.00	0.00
Productos	0.00	0.00	0.00	0.00	0.00	0.00
Aprovechamientos	0.00	0.00	0.00	0.00	0.00	0.00
Participaciones, Aportaciones, Convenios, Incentivos Derivados de la Colaboración Fiscal y Fondos Distintos de Aportaciones	0.00	0.00	0.00	0.00	0.00	0.00
Transferencias, Asignaciones, Subsidios y Subvenciones, y Pensiones y Jubilaciones	0.00	0.00	0.00	0.00	0.00	0.00
Ingresos de los Entes públicos de los Poderes Legislativo y Judicial, de los Órganos Autónomos y del Sector Paraestatal o Paramunicipal, así como de las Empresas Productivas del Estado	0.00	0.00	0.00	0.00	0.00	0.00
Cuotas y Aportaciones de Seguridad Social	0.00	0.00	0.00	0.00	0.00	0.00
Productos	0.00	0.00	0.00	0.00	0.00	0.00
Ingresos por Venta de Bienes, Prestación de Servicios y Otros Ingresos	0.00	0.00	0.00	0.00	0.00	0.00
Transferencias, Asignaciones, Subsidios y Subvenciones, y Pensiones y Jubilaciones	0.00	0.00	0.00	0.00	0.00	0.00
Ingresos Derivados de Financiamiento	0.00	0.00	0.00	0.00	0.00	0.00
Ingresos Derivados de Financiamientos	0.00	0.00	0.00	0.00	0.00	0.00
Total	0.00	0.00	0.00	0.00	0.00	0.00
Ingresos Excedentes						0.00

NO APLICA



GOBIERNO CONSTITUCIONAL DEL ESTADO DE CHIAPAS

SECRETARÍA DE OBRAS PÚBLICAS

SISTEMA CONTABLE 2021

ESTADO ANALÍTICO DE INGRESOS/CON RECURSOS DEL EJERCICIO

DEL 1o. DE ENERO AL 28 DE FEBRERO DE 2021

Página 1 de 1

Fecha:

19/03/2021

RUBRO DE INGRESOS	INGRESO					DIFERENCIA (RECAUDADO - ESTIMADO)
	ESTIMADO	AMPLIACIONES Y REDUCCIONES	MODIFICADO	DEVENGADO	RECAUDADO	
Impuestos	0.00	0.00	0.00	0.00	0.00	0.00
Cuotas y Aportaciones de Seguridad Social	0.00	0.00	0.00	0.00	0.00	0.00
Contribuciones de Mejoras	0.00	0.00	0.00	0.00	0.00	0.00
Derechos	0.00	0.00	0.00	0.00	0.00	0.00
Productos	0.00	0.00	0.00	0.00	0.00	0.00
Aprovechamientos	0.00	0.00	0.00	0.00	0.00	0.00
Ingresos por Venta de Bienes, Prestación de Servicios y Otros Ingresos	0.00	0.00	0.00	0.00	0.00	0.00
Participaciones, Aportaciones, Convenios, Incentivos Derivados de la Colaboración Fiscal y Fondos Distintos de Aportaciones	0.00	0.00	0.00	0.00	0.00	0.00
Transferencias, Asignaciones, Subsidios y Subvenciones, y Pensiones y Jubilaciones	0.00	0.00	0.00	0.00	0.00	0.00
Ingresos Derivados de Financiamientos	0.00	0.00	0.00	0.00	0.00	0.00
Total	0.00	0.00	0.00	0.00	0.00	0.00
Ingresos Excedentes						0.00

RUBRO DE INGRESOS	INGRESO					DIFERENCIA (RECAUDADO - ESTIMADO)
	ESTIMADO	AMPLIACIONES Y REDUCCIONES	MODIFICADO	DEVENGADO	RECAUDADO	
Ingresos del Poder Ejecutivo Federal o Estatal y de los Municipios	0.00	0.00	0.00	0.00	0.00	0.00
Impuestos	0.00	0.00	0.00	0.00	0.00	0.00
Cuotas y Aportaciones de Seguridad Social	0.00	0.00	0.00	0.00	0.00	0.00
Contribuciones de Mejoras	0.00	0.00	0.00	0.00	0.00	0.00
Derechos	0.00	0.00	0.00	0.00	0.00	0.00
Productos	0.00	0.00	0.00	0.00	0.00	0.00
Aprovechamientos	0.00	0.00	0.00	0.00	0.00	0.00
Participaciones, Aportaciones, Convenios, Incentivos Derivados de la Colaboración Fiscal y Fondos Distintos de Aportaciones	0.00	0.00	0.00	0.00	0.00	0.00
Transferencias, Asignaciones, Subsidios y Subvenciones, y Pensiones y Jubilaciones	0.00	0.00	0.00	0.00	0.00	0.00
Ingresos de los Entes públicos de los Poderes Legislativo y Judicial, de los Órganos Autónomos y del Sector Paraestatal o Paramunicipal, así como de las Empresas Productivas del Estado	0.00	0.00	0.00	0.00	0.00	0.00
Cuotas y Aportaciones de Seguridad Social	0.00	0.00	0.00	0.00	0.00	0.00
Productos	0.00	0.00	0.00	0.00	0.00	0.00
Ingresos por Venta de Bienes, Prestación de Servicios y Otros Ingresos	0.00	0.00	0.00	0.00	0.00	0.00
Transferencias, Asignaciones, Subsidios y Subvenciones, y Pensiones y Jubilaciones	0.00	0.00	0.00	0.00	0.00	0.00
Ingresos Derivados de Financiamiento	0.00	0.00	0.00	0.00	0.00	0.00
Ingresos Derivados de Financiamientos	0.00	0.00	0.00	0.00	0.00	0.00
Total	0.00	0.00	0.00	0.00	0.00	0.00
Ingresos Excedentes						0.00

NO APLICA

SISTEMA CONTABLE 2021
ESTADO ANALÍTICO DE INGRESOS/CON RECURSOS DE AÑOS ANTERIORES
DEL 1o. DE ENERO AL 28 DE FEBRERO DE 2021

Página 1 de 1

Fecha:

19/03/2021

RUBRO DE INGRESOS	INGRESO					DIFERENCIA
	ESTIMADO	AMPLIACIONES Y REDUCCIONES	MODIFICADO	DEVENGADO	RECAUDADO	(RECAUDADO - ESTIMADO)
Impuestos	0.00	0.00	0.00	0.00	0.00	0.00
Cuotas y Aportaciones de Seguridad Social	0.00	0.00	0.00	0.00	0.00	0.00
Contribuciones de Mejoras	0.00	0.00	0.00	0.00	0.00	0.00
Derechos	0.00	0.00	0.00	0.00	0.00	0.00
Productos	0.00	0.00	0.00	0.00	0.00	0.00
Aprovechamientos	0.00	0.00	0.00	0.00	0.00	0.00
Ingresos por Venta de Bienes, Prestación de Servicios y Otros Ingresos	0.00	0.00	0.00	0.00	0.00	0.00
Participaciones, Aportaciones, Convenios, Incentivos Derivados de la Colaboración Fiscal y Fondos Distintos de Aportaciones	0.00	0.00	0.00	0.00	0.00	0.00
Transferencias, Asignaciones, Subsidios y Subvenciones, y Pensiones y Jubilaciones	0.00	0.00	0.00	0.00	0.00	0.00
Ingresos Derivados de Financiamientos	0.00	0.00	0.00	0.00	0.00	0.00
Total	0.00	0.00	0.00	0.00	0.00	0.00
Ingresos Excedentes						0.00

RUBRO DE INGRESOS	INGRESO					DIFERENCIA
	ESTIMADO	AMPLIACIONES Y REDUCCIONES	MODIFICADO	DEVENGADO	RECAUDADO	(RECAUDADO - ESTIMADO)
Ingresos del Poder Ejecutivo Federal o Estatal y de los Municipios	0.00	0.00	0.00	0.00	0.00	0.00
Impuestos	0.00	0.00	0.00	0.00	0.00	0.00
Cuotas y Aportaciones de Seguridad Social	0.00	0.00	0.00	0.00	0.00	0.00
Contribuciones de Mejoras	0.00	0.00	0.00	0.00	0.00	0.00
Derechos	0.00	0.00	0.00	0.00	0.00	0.00
Productos	0.00	0.00	0.00	0.00	0.00	0.00
Aprovechamientos	0.00	0.00	0.00	0.00	0.00	0.00
Participaciones, Aportaciones, Convenios, Incentivos Derivados de la Colaboración Fiscal y Fondos Distintos de Aportaciones	0.00	0.00	0.00	0.00	0.00	0.00
Transferencias, Asignaciones, Subsidios y Subvenciones, y Pensiones y Jubilaciones	0.00	0.00	0.00	0.00	0.00	0.00
Ingresos de los Entes públicos de los Poderes Legislativo y Judicial, de los Órganos Autónomos y del Sector Paraestatal o Paramunicipal, así como de las Empresas Productivas del Estado	0.00	0.00	0.00	0.00	0.00	0.00
Cuotas y Aportaciones de Seguridad Social	0.00	0.00	0.00	0.00	0.00	0.00
Productos	0.00	0.00	0.00	0.00	0.00	0.00
Ingresos por Venta de Bienes, Prestación de Servicios y Otros Ingresos	0.00	0.00	0.00	0.00	0.00	0.00
Transferencias, Asignaciones, Subsidios y Subvenciones, y Pensiones y Jubilaciones	0.00	0.00	0.00	0.00	0.00	0.00
Ingresos Derivados de Financiamiento	0.00	0.00	0.00	0.00	0.00	0.00
Ingresos Derivados de Financiamientos	0.00	0.00	0.00	0.00	0.00	0.00
Total	0.00	0.00	0.00	0.00	0.00	0.00
Ingresos Excedentes						0.00

NO APLICA





GOBIERNO CONSTITUCIONAL DEL ESTADO DE CHIAPAS

SECRETARÍA DE OBRAS PÚBLICAS

SISTEMA CONTABLE 2021

ENDEUDAMIENTO NETO

DEL 1o. DE ENERO AL 28 DE FEBRERO DE 2021

Página 1 de 1

Fecha:

19/03/2021

IDENTIFICACIÓN DE CRÉDITO O INSTRUMENTO	CONTRATACIÓN/ COLOCACIÓN	AMORTIZACIÓN	ENDEUDAMIENTO NETO
CRÉDITOS BANCARIOS			

TOTAL CRÉDITOS BANCARIOS

OTROS INSTRUMENTOS DE DEUDA

NO APLICA

TOTAL OTROS INSTRUMENTOS DE DEUDA

TOTAL

Lic. Octavio Gutiérrez Suárez
Coordinador de Administración y Finanzas

L.C.R. Javier Walter Avendaño Córdova
Director de Presupuesto y Contabilidad

"Bajo protesta de decir verdad declaramos que los Estados Financieros y sus notas, son razonablemente correctos y son responsabilidad del emisor".



GOBIERNO CONSTITUCIONAL DEL ESTADO DE CHIAPAS
SECRETARÍA DE OBRAS PÚBLICAS

SISTEMA CONTABLE 2021
INTERESES DE LA DEUDA
DEL 1o. DE ENERO AL 28 DE FEBRERO DE 2021

Fecha: 19/03/2021
Página 1 de 1

IDENTIFICACIÓN DE CRÉDITO O INSTRUMENTO	DEVENGADO	PAGADO
CRÉDITOS BANCARIOS		

TOTAL DE INTERESES DE CRÉDITOS BANCARIOS

OTROS INSTRUMENTOS DE DEUDA

TOTAL DE INTERESES DE OTROS INSTRUMENTOS DE DEUDA

TOTAL

NO APLICA

Lic. Octavio Gutiérrez Suárez
Coordinador de Administración y Finanzas

L.C.P. Javier Walter Avendaño Córdoba
Director de Presupuesto y Contabilidad

"Bajo protesta de decir verdad declaramos que los Estados Financieros y sus notas, son razonablemente correctos y son responsabilidad del emisor".



GOBIERNO CONSTITUCIONAL DEL ESTADO DE CHIAPAS
SECRETARÍA DE OBRAS PÚBLICAS

SISTEMA CONTABLE 2021
INDICADORES DE POSTURA FISCAL
DEL 1o. DE ENERO AL 28 DE FEBRERO DE 2021

Fecha: 19/03/2021
Página 1 de 1

CONCEPTO	ESTIMADO	DEVENGADO	PAGADO
I. Ingresos Presupuestarios	0.00	0.00	0.00
Ingresos del Gobierno de la Entidad Federativa	0.00	0.00	0.00
Ingresos del Sector Paraestatal	0.00	0.00	0.00
II. Egresos Presupuestarios	0.00	0.00	0.00
Egresos del Gobierno de la Entidad Federativa	0.00	0.00	0.00
Egresos del Sector Paraestatal	0.00	0.00	0.00
III. Balance Presupuestario (Superávit o Déficit) (III = I - II)	0.00	0.00	0.00

CONCEPTO	ESTIMADO	DEVENGADO	PAGADO
III. Balance Presupuestario (Superávit o Déficit)	0.00	0.00	0.00
IV. Intereses, Comisiones y Gastos de la Deuda	0.00	0.00	0.00
V. Balance Primario (Superávit o Déficit) (V = III - IV)	0.00	0.00	0.00

CONCEPTO	ESTIMADO	DEVENGADO	PAGADO
A. Financiamiento	0.00	0.00	0.00
B. Amortización de la Deuda	0.00	0.00	0.00
C. Endeudamiento o Desendeudamiento (C= A - B)	0.00	0.00	0.00

NO APLICA

SISTEMA CONTABLE 2021
INDICADORES DE POSTURA FISCAL / CON RECURSOS DEL EJERCICIO
DEL 1o. DE ENERO AL 28 DE FEBRERO DE 2021

Fecha: Página 1 de 1
19/03/2021

CONCEPTO	ESTIMADO	DEVENGADO	PAGADO
I. Ingresos Presupuestarios	0.00	0.00	0.00
Ingresos del Gobierno de la Entidad Federativa	0.00	0.00	0.00
Ingresos del Sector Paraestatal	0.00	0.00	0.00
II. Egresos Presupuestarios	0.00	0.00	0.00
Egresos del Gobierno de la Entidad Federativa	0.00	0.00	0.00
Egresos del Sector Paraestatal	0.00	0.00	0.00
III. Balance Presupuestario (Superávit o Déficit) (III = I - II)	0.00	0.00	0.00

CONCEPTO	ESTIMADO	DEVENGADO	PAGADO
III. Balance Presupuestario (Superávit o Déficit)	0.00	0.00	0.00
IV. Intereses, Comisiones y Gastos de la Deuda	0.00	0.00	0.00
V. Balance Primario (Superávit o Déficit) (V = III - IV)	0.00	0.00	0.00

CONCEPTO	ESTIMADO	DEVENGADO	PAGADO
A. Financiamiento	0.00	0.00	0.00
B. Amortización de la Deuda	0.00	0.00	0.00
C. Endeudamiento o Desendeudamiento (C= A - B)	0.00	0.00	0.00

NO APLICA





GOBIERNO CONSTITUCIONAL DEL ESTADO DE CHIAPAS
SECRETARÍA DE OBRAS PÚBLICAS

SISTEMA CONTABLE 2021
INDICADORES DE POSTURA FISCAL / CON RECURSOS DE AÑOS ANTERIORES
DEL 1o. DE ENERO AL 28 DE FEBRERO DE 2021

Fecha: 19/03/2021
Página 1 de 1

CONCEPTO	ESTIMADO	DEVENGADO	PAGADO
I. Ingresos Presupuestarios	0.00	0.00	0.00
Ingresos del Gobierno de la Entidad Federativa	0.00	0.00	0.00
Ingresos del Sector Paraestatal	0.00	0.00	0.00
II. Egresos Presupuestarios	0.00	0.00	0.00
Egresos del Gobierno de la Entidad Federativa	0.00	0.00	0.00
Egresos del Sector Paraestatal	0.00	0.00	0.00
III. Balance Presupuestario (Superávit o Déficit) (III = I - II)	0.00	0.00	0.00

CONCEPTO	ESTIMADO	DEVENGADO	PAGADO
III. Balance Presupuestario (Superávit o Déficit)	0.00	0.00	0.00
IV. Intereses, Comisiones y Gastos de la Deuda	0.00	0.00	0.00
V. Balance Primario (Superávit o Déficit) (V = III - IV)	0.00	0.00	0.00

CONCEPTO	ESTIMADO	DEVENGADO	PAGADO
A. Financiamiento	0.00	0.00	0.00
B. Amortización de la Deuda	0.00	0.00	0.00
C. Endeudamiento o Desendeudamiento (C= A - B)	0.00	0.00	0.00

NO APLICA

Concepto	28 de febrero de 2021	31 de diciembre de 2020	Concepto	28 de febrero de 2021	31 de diciembre de 2020
ACTIVO			PASIVO		
Activo Circulante			Pasivo Circulante		
Efectivo y Equivalentes	2,087,257,806.13	1,379,527,105.06	Cuentas por Pagar a Corto Plazo	359,384,769.97	411,208,186.49
Efectivo			Servicios Personales por Pagar a Corto Plazo	520,307.37	1,652,837.53
Bancos/Tesorería			Proveedores por Pagar a Corto Plazo	394,239.50	917,236.63
Bancos/Dependencias y Otros	555,073,106.73	469,134,964.64	Contratistas por Obras Públicas por Pagar a Corto Plazo	303,100,513.45	393,843,385.90
Inversiones Temporales (Hasta 3 Meses)			Participaciones y Aportaciones por Pagar a Corto Plazo		8,425.15
Fondos con Afectación Específica	1,532,184,699.40	910,392,140.42	Transferencias Otorgadas por Pagar a Corto Plazo		
Depósitos de Fondos de Terceros en Garantía y/o Administración			Intereses, Comisiones y Otros Gastos de la Deuda Pública por Pagar a Corto Plazo		
Otros Efectivos y Equivalentes			Relaciones y Contribuciones por Pagar a Corto Plazo	11,072,876.50	13,417,658.57
Derechos a Recibir Efectivo o Equivalentes	0.00	12,519,268.67	Devoluciones de la Ley de Ingresos por Pagar a Corto Plazo	44,296,833.15	1,368,642.71
Inversiones Financieras de Corto Plazo			Otras Cuentas por Pagar a Corto Plazo		
Cuentas por Cobrar a Corto Plazo		12,519,268.67	Documentos por Pagar a Corto Plazo	0.00	0.00
Deudores Diversos por Cobrar a Corto Plazo			Documentos Comerciales por Pagar a Corto Plazo		
Ingresos por Recuperar a Corto Plazo			Documentos con Contratistas por Obras Públicas por Pagar a Corto Plazo		
Deudores por Anticipos de la Tesorería a Corto Plazo			Otros Documentos por Pagar a Corto Plazo		
Préstamos Otorgados a Corto Plazo			Porción a Corto Plazo de la Deuda Pública a Largo Plazo	0.00	0.00
Otros Derechos a Recibir Efectivo o Equivalentes a Corto Plazo			Porción a Corto Plazo de la Deuda Pública		
Derechos a Recibir Bienes o Servicios	223,517,267.22	258,460,871.59	Porción a Corto Plazo de Arrendamiento Financiero		
Anticipos a Proveedores por Adquisición de Bienes y Prestación de Servicios a Corto Plazo			Títulos y Valores a Corto Plazo	0.00	0.00
Anticipo a Proveedores por Adquisición de Bienes Inmuebles y Muebles a Corto Plazo			Pasivos Diferidos a Corto Plazo	0.00	0.00
Anticipo a Proveedores por Adquisición de Bienes Intangibles a Corto Plazo			Ingresos Cobrados por Adelantado a Corto Plazo		
Anticipo a Contratistas por Obras Públicas a Corto Plazo	223,517,267.22	258,460,871.59	Intereses Cobrados por Adelantado a Corto Plazo		
Otros Derechos a Recibir Bienes o Servicios a Corto Plazo			Otros Pasivos Diferidos a Corto Plazo		
Inventarios	0.00	0.00	Fondos y Bienes de Terceros en Garantía y/o Administración a Corto Plazo	0.00	2,081.74
Inventario de Mercancías para Venta			Fondos en Garantía a Corto Plazo		
Inventario de Mercancías Terminadas			Fondos en Administración a Corto Plazo		2,081.74
Inventario de Mercancías en Proceso de Elaboración			Fondos Contingentes a Corto Plazo		
Inventario de Materias Primas, Materiales y Suministros para Producción			Fondos de Fideicomisos, Mandatos y Contratos Análogos a Corto Plazo		
Bienes en Tránsito			Otros Fondos de Terceros en Garantía y/o Administración a Corto Plazo		
Almacenes	0.00	0.00	Valores y Bienes en Garantía a Corto Plazo		
Estimación por Pérdida o Deterioro de Activos Circulantes	0.00	0.00	Provisiones a Corto Plazo	0.00	0.00
Estimaciones para Cuentas Incobrables por Derechos a Recibir Efectivo o Equivalentes			Provisión para Demandas y Juicios a Corto Plazo		
Estimación por Deterioro de Inventarios			Provisión para Contingencias a Corto Plazo		
Otros Activos Circulantes	0.00	0.00	Otras Provisiones a Corto Plazo		
Valores en Garantía			Otros Pasivos a Corto Plazo	188,113,278.55	0.00
Bienes en Garantía (excluye depósitos de fondos)			Ingresos por Clasificar		
Bienes Derivados de Embargos, Decomisos, Aseguramientos y Dación en Pago			Recaudación por Participar		
Adquisición con Fondos de Terceros			Otros Pasivos Circulantes	188,113,278.55	
Total de Activos Circulantes	2,310,775,073.35	1,650,507,245.32	Total de Pasivos Circulantes	547,498,048.52	411,210,268.23
Activo No Circulante			Pasivo No Circulante		
Inversiones Financieras a Largo Plazo			Cuentas por Pagar a Largo Plazo	1,721,819,181.03	1,721,819,181.03
Derechos a Recibir Efectivo o Equivalentes a Largo Plazo	117,924,638.43	117,924,565.35	Documentos por Pagar a Largo Plazo		
Bienes Inmuebles, Infraestructura y Construcciones en Proceso	35,056,691,671.00	34,998,726,447.96	Deuda Pública a Largo Plazo	1,547,200,214.87	1,547,200,547.87
Bienes Muebles	316,252,636.90	316,491,171.25	Pasivos Diferidos a Largo Plazo	210,757,367.74	210,723,947.66
Activos Intangibles	1,171,123.15	1,171,123.15	Fondos y Bienes de Terceros en Garantía y/o Administración a Largo Plazo		
Depreciación, Deterioro y Amortización Acumulada de Bienes			Provisiones a Largo Plazo	511,120.68	511,120.68
Activos Diferidos	2,294,021,686.94	2,887,170,612.09	Total de Pasivos No Circulantes	3,480,287,884.32	3,480,254,797.24
Estimación por Pérdida o Deterioro de Activos no Circulantes			Total del Pasivo	4,027,785,932.84	3,891,465,065.47
Otros Activos No Circulantes	29,763,356.50	29,763,356.50	HACIENDA PÚBLICA / PATRIMONIO		
Total de Activos No Circulantes	37,815,825,112.92	38,351,247,276.30	Hacienda Pública/Patrimonio Contribuido	0.00	0.00
Total del Activo	40,126,600,186.27	40,001,754,521.62	Aportaciones		
			Donaciones de Capital		
			Actualización de la Hacienda Pública/Patrimonio		
			Hacienda Pública/Patrimonio Generado	36,098,814,253.43	36,110,289,456.15
			Resultados del Ejercicio (Ahorro/Desahorro)	40,573,262.33	1,511,888,505.34
			Resultados de Ejercicios Anteriores	35,857,349,964.60	34,408,212,274.31
			Revalúos	203,596,463.35	193,094,113.35
			Reservas		
			Rectificaciones de Resultados de Ejercicios Anteriores	(2,705,436.85)	(2,705,436.85)
			Exceso o Insuficiencia en la Actualización de la Hacienda Pública/Patrimonio	0.00	0.00
			Resultado por Posición Monetaria		
			Resultado por Tenencia de Activos no Monetarios		
Total de Activos No Circulantes	37,815,825,112.92	38,351,247,276.30	Total Hacienda Pública/Patrimonio	36,098,814,253.43	36,110,289,456.15
Total del Activo	40,126,600,186.27	40,001,754,521.62	Total del Pasivo y Hacienda Pública/Patrimonio	40,126,600,186.27	40,001,754,521.62

Lic. Octavio Gutiérrez Suárez

Coordinador de Administración y Finanzas

L.C.P. Javier Walter Avendaño Córdoba

Director de Presupuesto y Contabilidad



GOBIERNO CONSTITUCIONAL DEL ESTADO DE CHIAPAS

SECRETARÍA DE OBRAS PÚBLICAS

SISTEMA CONTABLE 2021

INFORME ANALÍTICO DE LA DEUDA PÚBLICA Y OTROS PASIVOS

DEL 1o. DE ENERO AL 28 DE FEBRERO DE 2021

Página 1 de 1
Fecha: 19/03/2021
LDF-2

Table with 8 columns: Denominación de la Deuda Pública y Otros Pasivos, Saldo al 31 de diciembre de 2020, Disposiciones del Periodo, Amortizaciones del Periodo, Revaluaciones, Reclasificaciones y Otros Ajustes, Saldo Final del Periodo, Pago de Intereses del Periodo, Pago de Comisiones y demás costos asociados durante el Periodo. Rows include Deuda Pública, Corto Plazo, Largo Plazo, and Otros Pasivos.

Deuda Contingente (Informativo)
Valor de Instrumentos Bono Cupón Cero (Informativo)
Instrumento Bono Cupón Cero 1, Banobras
Instrumento Bono Cupón Cero 2, Banobras

Table with 6 columns: Obligaciones a Corto Plazo, Monto Contratado, Plazo Pactado, Tasa de Interés, Comisiones y Costos Relacionados, Tasa Efectiva.

Obligaciones a Corto Plazo (Informativo)

Lic. Octavio Gutiérrez Suárez
Coordinador de Administración y Finanzas

L.C.P. Javier Walter Avendaño Córdoba
Director de Presupuesto y Contabilidad

Handwritten signature/initials



GOBIERNO CONSTITUCIONAL DEL ESTADO DE CHIAPAS
SECRETARÍA DE OBRAS PÚBLICAS

SISTEMA CONTABLE 2021
INFORME ANALÍTICO DE OBLIGACIONES DIFERENTES DE FINANCIAMIENTOS
DEL 1o. DE ENERO AL 28 DE FEBRERO DE 2021

Fecha: 19/03/2021
LDF-3

DENOMINACIÓN DE LAS OBLIGACIONES DIFERENTES DE FINANCIAMIENTO	FECHA DEL CONTRATO	FECHA DE INICIO DE OPERACIÓN DEL PROYECTO	FECHA DE VENCIMIENTO	MONTO DE LA INVERSIÓN FACTADO	PLAZO FACTADO	MONTO PROMEDIO MENSUAL DEL PAGO DE LA CONTRAPRESTACIÓN	MONTO PROMEDIO MENSUAL DEL PAGO DE LA CONTRAPRESTACIÓN CORRESPONDIENTE AL PAGO DE INVERSIÓN	MONTO PAGADO DE LA INVERSIÓN AL 28 DE FEBRERO DE 2021	MONTO PAGADO DE LA INVERSIÓN ACTUALIZADO AL 28 DE FEBRERO DE 2021	SALDO PENDIENTE POR PAGAR DE LA INVERSIÓN AL 28 DE FEBRERO DE 2021
---	--------------------	---	----------------------	-------------------------------	---------------	--	---	---	---	--

APP'S
APP 1
APP 2
APP 3
APP XX

Otros instrumentos
Otro instrumento 1
Otro instrumento 2
Otro instrumento 3
Otro instrumento XX

Total de Obligaciones
Diferentes de Financiamiento

NO APLICA



GOBIERNO CONSTITUCIONAL DEL ESTADO DE CHIAPAS
SECRETARÍA DE OBRAS PÚBLICAS

SISTEMA CONTABLE 2021

Página 1 de 1

BALANCE PRESUPUESTARIO

Fecha:

19/03/2021

DEL 1o. DE ENERO AL 28 DE FEBRERO DE 2021

LDF 4

CONCEPTO	ESTIMADO/APROBADO	DEVENGADO	RECAUDADO/PAGADO
Ingresos Totales	0.00	0.00	0.00
Ingresos de Libre Disposición	0.00	0.00	0.00
Transferencias Federales Etiquetadas	0.00	0.00	0.00
Financiamiento Neto	0.00	0.00	0.00
Egresos Presupuestarios	0.00	0.00	0.00
Gasto No Etiquetado (sin incluir Amortización de la Deuda Pública)	0.00	0.00	0.00
Gasto Etiquetado (sin incluir Amortización de la Deuda Pública)	0.00	0.00	0.00
Remanentes del Ejercicio Anterior		0.00	0.00
Remanentes de Ingresos de Libre Disposición aplicados en el periodo		0.00	0.00
Remanentes de Transferencias Federales Etiquetadas aplicados en el periodo		0.00	0.00
Balance Presupuestario	0.00	0.00	0.00
Balance Presupuestario sin Financiamiento Neto	0.00	0.00	0.00
Balance Presupuestario sin Financiamiento Neto y sin Remanentes del Ejercicio Anterior	0.00	0.00	0.00

CONCEPTO	APROBADO	DEVENGADO	PAGADO
Intereses, Comisiones y Gastos de la Deuda	0.00	0.00	0.00
Intereses, Comisiones y Gastos de la Deuda con Gasto No Etiquetado	0.00	0.00	0.00
Intereses, Comisiones y Gastos de la Deuda con Gasto Etiquetado	0.00	0.00	0.00
Balance Primario	0.00	0.00	0.00

CONCEPTO	ESTIMADO/APROBADO	DEVENGADO	RECAUDADO/PAGADO
Financiamiento	0.00	0.00	0.00
Financiamiento con Fuente de Pago de Ingresos de Libre Disposición	0.00	0.00	0.00
Financiamiento con Fuente de Pago de Transferencias Federales Etiquetadas	0.00	0.00	0.00
Amortización de la Deuda	0.00	0.00	0.00
Amortización de la Deuda Pública con Gasto No Etiquetado	0.00	0.00	0.00
Amortización de la Deuda Pública con Gasto Etiquetado	0.00	0.00	0.00
Financiamiento Neto	0.00	0.00	0.00

CONCEPTO	ESTIMADO/APROBADO	DEVENGADO	RECAUDADO/PAGADO
Ingresos de Libre Disposición	0.00	0.00	0.00
Financiamiento Neto con Fuente de Pago de Ingresos de Libre Disposición	0.00	0.00	0.00
Financiamiento con Fuente de Pago de Ingresos de Libre Disposición	0.00	0.00	0.00
Amortización de la Deuda Pública con Gasto No Etiquetado	0.00	0.00	0.00
Gasto No Etiquetado (sin incluir amortización de la Deuda Pública)	0.00	0.00	0.00
Remanentes de Ingresos de Libre Disposición aplicados en el periodo		0.00	0.00
Balance Presupuestario de Recursos Disponibles	0.00	0.00	0.00
Balance Presupuestario de Recursos Disponibles sin Financiamiento Neto	0.00	0.00	0.00

CONCEPTO	ESTIMADO/APROBADO	DEVENGADO	RECAUDADO/PAGADO
Transferencias Federales Etiquetadas	0.00	0.00	0.00
Financiamiento Neto con fuente de Pago de Transferencias Federales Etiquetadas	0.00	0.00	0.00
Financiamiento con Fuente de Pago de Transferencias Federales Etiquetadas	0.00	0.00	0.00
Amortización de la Deuda Pública con Gasto Etiquetado	0.00	0.00	0.00
Gasto Etiquetado (sin incluir Amortización de la Deuda Pública)	0.00	0.00	0.00
Remanentes de Transferencias Federales Etiquetadas aplicados en el periodo		0.00	0.00
Balance Presupuestario de Recursos Etiquetados	0.00	0.00	0.00
Balance Presupuestario de Recursos Etiquetados sin Financiamiento Neto	0.00	0.00	0.00

NO APLICA

RUBRO DE INGRESOS	INGRESO					DIFERENCIA
	ESTIMADO	AMPLIACIONES Y REDUCCIONES	MODIFICADO	DEVENGADO	RECAUDADO	
Ingresos de Libre Disposición						
Impuestos	0.00	0.00	0.00	0.00	0.00	0.00
Cuotas y Aportaciones de Seguridad Social	0.00	0.00	0.00	0.00	0.00	0.00
Contribuciones de Mejoras	0.00	0.00	0.00	0.00	0.00	0.00
Derechos	0.00	0.00	0.00	0.00	0.00	0.00
Productos	0.00	0.00	0.00	0.00	0.00	0.00
Aprovechamientos	0.00	0.00	0.00	0.00	0.00	0.00
Ingresos por Venta de Bienes y Prestación de Servicios	0.00	0.00	0.00	0.00	0.00	0.00
Participaciones	0.00	0.00	0.00	0.00	0.00	0.00
Fondo General de Participaciones	0.00	0.00	0.00	0.00	0.00	0.00
Fondo de Fomento Municipal	0.00	0.00	0.00	0.00	0.00	0.00
Fondo de Fiscalización y Recaudación	0.00	0.00	0.00	0.00	0.00	0.00
Fondo de Compensación	0.00	0.00	0.00	0.00	0.00	0.00
Fondo de Extracción de Hidrocarburos	0.00	0.00	0.00	0.00	0.00	0.00
Impuesto Especial Sobre Producción y Servicios	0.00	0.00	0.00	0.00	0.00	0.00
0.136% de la Recaudación Federal Participable	0.00	0.00	0.00	0.00	0.00	0.00
3.17% Sobre Extracción de Petróleo	0.00	0.00	0.00	0.00	0.00	0.00
Gasolinas y Diésel	0.00	0.00	0.00	0.00	0.00	0.00
Fondo del Impuesto Sobre la Renta	0.00	0.00	0.00	0.00	0.00	0.00
Fondo de Estabilización de los Ingresos de las Entidades Federativas	0.00	0.00	0.00	0.00	0.00	0.00
Incentivos Derivados de la Colaboración Fiscal	0.00	0.00	0.00	0.00	0.00	0.00
Tenencia o Uso de Vehículos	0.00	0.00	0.00	0.00	0.00	0.00
Fondo de Compensación ISAN	0.00	0.00	0.00	0.00	0.00	0.00
Impuesto Sobre Automóviles Nuevos	0.00	0.00	0.00	0.00	0.00	0.00
Fondo de Compensación de Repecos-Intermedios	0.00	0.00	0.00	0.00	0.00	0.00
Otros Incentivos Económicos	0.00	0.00	0.00	0.00	0.00	0.00
Transferencias y Asignaciones	0.00	0.00	0.00	0.00	0.00	0.00
Convenios	0.00	0.00	0.00	0.00	0.00	0.00
Otros Convenios y Subsidios	0.00	0.00	0.00	0.00	0.00	0.00
Otros Ingresos de Libre Disposición	0.00	0.00	0.00	0.00	0.00	0.00
Participaciones en Ingresos Locales	0.00	0.00	0.00	0.00	0.00	0.00
Otros Ingresos de Libre Disposición	0.00	0.00	0.00	0.00	0.00	0.00
Total Ingresos de Libre Disposición	0.00	0.00	0.00	0.00	0.00	
Ingresos Excedentes de Ingresos de Libre Disposición						0.00
Transferencias Federales Etiquetadas						
Aportaciones	0.00	0.00	0.00	0.00	0.00	0.00
Fondo de Aportaciones para la Nómina Educativa y Gasto Operativo	0.00	0.00	0.00	0.00	0.00	0.00
Fondo de Aportaciones para los Servicios de Salud	0.00	0.00	0.00	0.00	0.00	0.00
Fondo de Aportaciones para la Infraestructura Social	0.00	0.00	0.00	0.00	0.00	0.00
Fondo de Aportaciones para el Fortalecimiento de los Municipios y de las Demarcaciones Territoriales del Distrito	0.00	0.00	0.00	0.00	0.00	0.00
Federal	0.00	0.00	0.00	0.00	0.00	0.00
Fondo de Aportaciones Múltiples	0.00	0.00	0.00	0.00	0.00	0.00
Fondo de Aportaciones para la Educación Tecnológica y de Adultos	0.00	0.00	0.00	0.00	0.00	0.00
Fondo de Aportaciones para la Seguridad Pública de los Estados y del Distrito Federal	0.00	0.00	0.00	0.00	0.00	0.00
Fondo de Aportaciones para el Fortalecimiento de las Entidades Federativas	0.00	0.00	0.00	0.00	0.00	0.00
Convenios	0.00	0.00	0.00	0.00	0.00	0.00
Convenios de Protección Social en Salud	0.00	0.00	0.00	0.00	0.00	0.00
Convenios de Descentralización	0.00	0.00	0.00	0.00	0.00	0.00
Convenios de Reasignación	0.00	0.00	0.00	0.00	0.00	0.00
Otros Convenios y Subsidios	0.00	0.00	0.00	0.00	0.00	0.00
Fondos Distintos de Aportaciones	0.00	0.00	0.00	0.00	0.00	0.00
Fondo para Entidades Federativas y Municipios Productores de Hidrocarburos	0.00	0.00	0.00	0.00	0.00	0.00
Fondo Minero	0.00	0.00	0.00	0.00	0.00	0.00
Transferencias, Asignaciones, Subsidios y Subvenciones, y Pensiones y Jubilaciones	0.00	0.00	0.00	0.00	0.00	0.00
Otras Transferencias Federales Etiquetadas	0.00	0.00	0.00	0.00	0.00	0.00
Total de Transferencias Federales Etiquetadas	0.00	0.00	0.00	0.00	0.00	0.00
Ingresos Derivados de Financiamientos	0.00	0.00	0.00	0.00	0.00	0.00
Ingresos Derivados de Financiamientos	0.00	0.00	0.00	0.00	0.00	0.00
Total de Ingresos	0.00	0.00	0.00	0.00	0.00	0.00
Datos Informativos						
Ingresos Derivados de Financiamientos con Fuente de Pago de Ingresos de Libre Disposición	0.00	0.00	0.00	0.00	0.00	0.00
Ingresos Derivados de Financiamientos con Fuente de Pago de Transferencias Federales Etiquetadas	0.00	0.00	0.00	0.00	0.00	0.00
Ingresos Derivados de Financiamientos	0.00	0.00	0.00	0.00	0.00	0.00

NO APLICA



RUBRO DE INGRESOS	INGRESO					DIFERENCIA
	ESTIMADO	AMPLIACIONES Y REDUCCIONES	MODIFICADO	DEVENGADO	RECAUDADO	
Ingresos de Libre Disposición						
Impuestos	0.00	0.00	0.00	0.00	0.00	0.00
Cuotas y Aportaciones de Seguridad Social	0.00	0.00	0.00	0.00	0.00	0.00
Contribuciones de Mejoras	0.00	0.00	0.00	0.00	0.00	0.00
Derechos	0.00	0.00	0.00	0.00	0.00	0.00
Productos	0.00	0.00	0.00	0.00	0.00	0.00
Aprovechamientos	0.00	0.00	0.00	0.00	0.00	0.00
Ingresos por Venta de Bienes y Prestación de Servicios	0.00	0.00	0.00	0.00	0.00	0.00
Participaciones	0.00	0.00	0.00	0.00	0.00	0.00
Fondo General de Participaciones	0.00	0.00	0.00	0.00	0.00	0.00
Fondo de Fomento Municipal	0.00	0.00	0.00	0.00	0.00	0.00
Fondo de Fiscalización y Recaudación	0.00	0.00	0.00	0.00	0.00	0.00
Fondo de Compensación	0.00	0.00	0.00	0.00	0.00	0.00
Fondo de Extracción de Hidrocarburos	0.00	0.00	0.00	0.00	0.00	0.00
Impuesto Especial Sobre Producción y Servicios	0.00	0.00	0.00	0.00	0.00	0.00
0.136% de la Recaudación Federal Participable	0.00	0.00	0.00	0.00	0.00	0.00
3.17% Sobre Extracción de Petróleo	0.00	0.00	0.00	0.00	0.00	0.00
Gasolinas y Diésel	0.00	0.00	0.00	0.00	0.00	0.00
Fondo del Impuesto Sobre la Renta	0.00	0.00	0.00	0.00	0.00	0.00
Fondo de Estabilización de los Ingresos de las Entidades Federativas	0.00	0.00	0.00	0.00	0.00	0.00
Incentivos Derivados de la Colaboración Fiscal	0.00	0.00	0.00	0.00	0.00	0.00
Tenencia o Uso de Vehículos	0.00	0.00	0.00	0.00	0.00	0.00
Fondo de Compensación ISAN	0.00	0.00	0.00	0.00	0.00	0.00
Impuesto Sobre Automóviles Nuevos	0.00	0.00	0.00	0.00	0.00	0.00
Fondo de Compensación de Repecos-Intermedios	0.00	0.00	0.00	0.00	0.00	0.00
Otros Incentivos Económicos	0.00	0.00	0.00	0.00	0.00	0.00
Transferencias y Asignaciones	0.00	0.00	0.00	0.00	0.00	0.00
Convenios	0.00	0.00	0.00	0.00	0.00	0.00
Otros Convenios y Subsidios	0.00	0.00	0.00	0.00	0.00	0.00
Otros Ingresos de Libre Disposición	0.00	0.00	0.00	0.00	0.00	0.00
Participaciones en Ingresos Locales	0.00	0.00	0.00	0.00	0.00	0.00
Otros Ingresos de Libre Disposición	0.00	0.00	0.00	0.00	0.00	0.00
Total Ingresos de Libre Disposición	0.00	0.00	0.00	0.00	0.00	
Ingresos Excedentes de Ingresos de Libre Disposición						0.00
Transferencias Federales Etiquetadas						
Aportaciones	0.00	0.00	0.00	0.00	0.00	0.00
Fondo de Aportaciones para la Nómina Educativa y Gasto Operativo	0.00	0.00	0.00	0.00	0.00	0.00
Fondo de Aportaciones para los Servicios de Salud	0.00	0.00	0.00	0.00	0.00	0.00
Fondo de Aportaciones para la Infraestructura Social	0.00	0.00	0.00	0.00	0.00	0.00
Fondo de Aportaciones para el Fortalecimiento de los Municipios y de las Demarcaciones Territoriales del Distrito	0.00	0.00	0.00	0.00	0.00	0.00
Federal	0.00	0.00	0.00	0.00	0.00	0.00
Fondo de Aportaciones Múltiples	0.00	0.00	0.00	0.00	0.00	0.00
Fondo de Aportaciones para la Educación Tecnológica y de Adultos	0.00	0.00	0.00	0.00	0.00	0.00
Fondo de Aportaciones para la Seguridad Pública de los Estados y del Distrito Federal	0.00	0.00	0.00	0.00	0.00	0.00
Fondo de Aportaciones para el Fortalecimiento de las Entidades Federativas	0.00	0.00	0.00	0.00	0.00	0.00
Convenios	0.00	0.00	0.00	0.00	0.00	0.00
Convenios de Protección Social en Salud	0.00	0.00	0.00	0.00	0.00	0.00
Convenios de Descentralización	0.00	0.00	0.00	0.00	0.00	0.00
Convenios de Reasignación	0.00	0.00	0.00	0.00	0.00	0.00
Otros Convenios y Subsidios	0.00	0.00	0.00	0.00	0.00	0.00
Fondos Distintos de Aportaciones	0.00	0.00	0.00	0.00	0.00	0.00
Fondo para Entidades Federativas y Municipios Productores de Hidrocarburos	0.00	0.00	0.00	0.00	0.00	0.00
Fondo Minero	0.00	0.00	0.00	0.00	0.00	0.00
Transferencias, Asignaciones, Subsidios y Subvenciones, y Pensiones y Jubilaciones	0.00	0.00	0.00	0.00	0.00	0.00
Otras Transferencias Federales Etiquetadas	0.00	0.00	0.00	0.00	0.00	0.00
Total de Transferencias Federales Etiquetadas	0.00	0.00	0.00	0.00	0.00	0.00
Ingresos Derivados de Financiamientos	0.00	0.00	0.00	0.00	0.00	0.00
Ingresos Derivados de Financiamientos	0.00	0.00	0.00	0.00	0.00	0.00
Total de Ingresos	0.00	0.00	0.00	0.00	0.00	0.00
Datos Informativos						
Ingresos Derivados de Financiamientos con Fuente de Pago de Ingresos de Libre Disposición	0.00	0.00	0.00	0.00	0.00	0.00
Ingresos Derivados de Financiamientos con Fuente de Pago de Transferencias Federales Etiquetadas	0.00	0.00	0.00	0.00	0.00	0.00
Ingresos Derivados de Financiamientos	0.00	0.00	0.00	0.00	0.00	0.00

NO APLICA

RUBRO DE INGRESOS	INGRESO					DIFERENCIA
	ESTIMADO	AMPLIACIONES Y REDUCCIONES	MODIFICADO	DEVENGADO	RECAUDADO	
Ingresos de Libre Disposición						
Impuestos	0.00	0.00	0.00	0.00	0.00	0.00
Cuotas y Aportaciones de Seguridad Social	0.00	0.00	0.00	0.00	0.00	0.00
Contribuciones de Mejoras	0.00	0.00	0.00	0.00	0.00	0.00
Derechos	0.00	0.00	0.00	0.00	0.00	0.00
Productos	0.00	0.00	0.00	0.00	0.00	0.00
Aprovechamientos	0.00	0.00	0.00	0.00	0.00	0.00
Ingresos por Venta de Bienes y Prestación de Servicios	0.00	0.00	0.00	0.00	0.00	0.00
Participaciones	0.00	0.00	0.00	0.00	0.00	0.00
Fondo General de Participaciones	0.00	0.00	0.00	0.00	0.00	0.00
Fondo de Fomento Municipal	0.00	0.00	0.00	0.00	0.00	0.00
Fondo de Fiscalización y Recaudación	0.00	0.00	0.00	0.00	0.00	0.00
Fondo de Compensación	0.00	0.00	0.00	0.00	0.00	0.00
Fondo de Extracción de Hidrocarburos	0.00	0.00	0.00	0.00	0.00	0.00
Impuesto Especial Sobre Producción y Servicios	0.00	0.00	0.00	0.00	0.00	0.00
0.136% de la Recaudación Federal Participable	0.00	0.00	0.00	0.00	0.00	0.00
3.17% Sobre Extracción de Petróleo	0.00	0.00	0.00	0.00	0.00	0.00
Gasolinas y Diésel	0.00	0.00	0.00	0.00	0.00	0.00
Fondo del Impuesto Sobre la Renta	0.00	0.00	0.00	0.00	0.00	0.00
Fondo de Estabilización de los Ingresos de las Entidades Federativas	0.00	0.00	0.00	0.00	0.00	0.00
Incentivos Derivados de la Colaboración Fiscal	0.00	0.00	0.00	0.00	0.00	0.00
Tenencia o Uso de Vehículos	0.00	0.00	0.00	0.00	0.00	0.00
Fondo de Compensación ISAN	0.00	0.00	0.00	0.00	0.00	0.00
Impuesto Sobre Automóviles Nuevos	0.00	0.00	0.00	0.00	0.00	0.00
Fondo de Compensación de Repecos-Intermedios	0.00	0.00	0.00	0.00	0.00	0.00
Otros Incentivos Económicos	0.00	0.00	0.00	0.00	0.00	0.00
Transferencias y Asignaciones	0.00	0.00	0.00	0.00	0.00	0.00
Convenios	0.00	0.00	0.00	0.00	0.00	0.00
Otros Convenios y Subsidios	0.00	0.00	0.00	0.00	0.00	0.00
Otros Ingresos de Libre Disposición	0.00	0.00	0.00	0.00	0.00	0.00
Participaciones en Ingresos Locales	0.00	0.00	0.00	0.00	0.00	0.00
Otros Ingresos de Libre Disposición	0.00	0.00	0.00	0.00	0.00	0.00
Otros Ingresos de Libre Disposición/ Con Recursos de Años Anteriores	0.00	0.00	0.00	0.00	0.00	0.00
Total Ingresos de Libre Disposición	0.00	0.00	0.00	0.00	0.00	
Ingresos Excedentes de Ingresos de Libre Disposición						0.00
Transferencias Federales Etiquetadas						
Aportaciones	0.00	0.00	0.00	0.00	0.00	0.00
Fondo de Aportaciones para la Nómina Educativa y Gasto Operativo	0.00	0.00	0.00	0.00	0.00	0.00
Fondo de Aportaciones para los Servicios de Salud	0.00	0.00	0.00	0.00	0.00	0.00
Fondo de Aportaciones para la Infraestructura Social	0.00	0.00	0.00	0.00	0.00	0.00
Fondo de Aportaciones para el Fortalecimiento de los Municipios y de las Demarcaciones Territoriales del Distrito Federal	0.00	0.00	0.00	0.00	0.00	0.00
Federal	0.00	0.00	0.00	0.00	0.00	0.00
Fondo de Aportaciones Múltiples	0.00	0.00	0.00	0.00	0.00	0.00
Fondo de Aportaciones para la Educación Tecnológica y de Adultos	0.00	0.00	0.00	0.00	0.00	0.00
Fondo de Aportaciones para la Seguridad Pública de los Estados y del Distrito Federal	0.00	0.00	0.00	0.00	0.00	0.00
Fondo de Aportaciones para el Fortalecimiento de las Entidades Federativas	0.00	0.00	0.00	0.00	0.00	0.00
Convenios	0.00	0.00	0.00	0.00	0.00	0.00
Convenios de Protección Social en Salud	0.00	0.00	0.00	0.00	0.00	0.00
Convenios de Descentralización	0.00	0.00	0.00	0.00	0.00	0.00
Convenios de Reasignación	0.00	0.00	0.00	0.00	0.00	0.00
Otros Convenios y Subsidios	0.00	0.00	0.00	0.00	0.00	0.00
Fondos Distintos de Aportaciones	0.00	0.00	0.00	0.00	0.00	0.00
Fondo para Entidades Federativas y Municipios Productores de Hidrocarburos	0.00	0.00	0.00	0.00	0.00	0.00
Fondo Minero	0.00	0.00	0.00	0.00	0.00	0.00
Transferencias, Asignaciones, Subsidios y Subvenciones, y Pensiones y Jubilaciones	0.00	0.00	0.00	0.00	0.00	0.00
Otras Transferencias Federales Etiquetadas	0.00	0.00	0.00	0.00	0.00	0.00
Total de Transferencias Federales Etiquetadas	0.00	0.00	0.00	0.00	0.00	0.00
Ingresos Derivados de Financiamientos	0.00	0.00	0.00	0.00	0.00	0.00
Ingresos Derivados de Financiamientos	0.00	0.00	0.00	0.00	0.00	0.00
Total de Ingresos	0.00	0.00	0.00	0.00	0.00	0.00
Datos Informativos						
Ingresos Derivados de Financiamientos con Fuente de Pago de Ingresos de Libre Disposición	0.00	0.00	0.00	0.00	0.00	0.00
Ingresos Derivados de Financiamientos con Fuente de Pago de Transferencias Federales Etiquetadas	0.00	0.00	0.00	0.00	0.00	0.00
Ingresos Derivados de Financiamientos	0.00	0.00	0.00	0.00	0.00	0.00

NO APLICA

